

BILANT
la data de 31.12.2018

cod 01

lei

Nr. crt.	DENUMIREA INDICATORILOR	Cod rând	Sold la începutul anului	Sold la sfârșitul perioadei
A	B	C	1	2
1.	ACTIVE	01	X	X
2.	ACTIVE NECURENTE	02	X	X
3.	Active fixe necorporale (ct. 2030000+2050000+2060000+2080100+2080200+ 2330000-2800300-2800500-2800800-2900400-2900500-2900800-2930100*)	03	560.101	405.370
4.	Instalații tehnice, mijloace de transport, animale, plantații, mobilier, aparatură birotică și alte active corporale (ct.2130100+2130200+2130300+2130400+2140000+ 2310000 - 2810300-2810301-2810302-2810303-2810304-2810400-2910300-2910301-2910302-2910303-2910304-2910400-2930200*)	04	113.530.688	115.306.945
5.	Terenuri și clădiri (ct. 2110100+2110200+2120101+2120102+2120201+2120301+2120401+2120501+2120601+2120901+2310000-2810100-2810200-2810201-2810202-2810203-2810204-2810205-2810206-2810207-2810208-2910100-2910200-2910201-2910202-2910203-2910204-2910205-2910206-2910207-2910208-2930200)	05	1.590.527.643	1.603.857.478
6.	Alte active nefinanciare (ct.2150000)	06	0	0
7.	Active financiare necurente (investiții pe termen lung) peste un an (ct. 2600100+2600200+2600300+2650000+2670201+ 2670202+2670203+2670204+2670205+2670208-2960101-2960102-2960103-2960200), din care:	07	12.926.056	12.925.956
8.	Titluri de participare (ct. 2600100+2600200+2600300-2960101-2960102-2960103)	08	12.926.056	12.925.956
9.	Creante necurente – sume ce urmează a fi încasate după o perioada mai mare de un an (ct. 4110201+4110208+4130200+4280202+4610201+ 4610209-4910200-4960200), din care:	09	9.682	9.980
10.	Creante comerciale necurente – sume ce urmează a fi încasate după o perioada mai mare de un an (ct. 4110201+4110208+4130200+4610201-4910200-4960200)	10	0	0
11.	TOTAL ACTIVE NECURENTE (rd.03+04+05+06+07+09)	15	1.717.554.170	1.732.505.729
12.	ACTIVE CURENTE	18	X	X

13.	Stocuri (ct. 3010000+3020100+3020200+3020300+3020400+3020500+ 3020600+3020700+3020800+3020900+3030100+3030200+ 3040100+3040200+3050100+3050200+3070000+3090000+ 3310000+3320000+3410000+3450000+3460000+3470000+ 3490000+3510100+3510200+3540100+3540500+3540600+ 3560000+3570000+3580000+3590000+3610000+3710000+ 3810000+/-3480000+/-3780000-3910000-3920100-3920200- 3920300-3930000-3940100-3940500-3940600-3950100-3950200- 3950300-3950400-3950600-3950700-3950800-3960000-3970000- 3970100-3970200-3970300-3980000-4420803)	19	69.514.238	71.696.620
14.	Creanțe curente – sume ce urmează a fi încasate într-o perioadă mai mică de un an-	20	X	X
15.	Creanțe din operațiuni comerciale, avansuri și alte decontări (ct. 2320000+2340000+4090101+4090102+4110101+4110108+ 4130100+4180000+4250000+4280102+4610101+4610109+ 4730109**+4810101+4810102+4810103+4810900+4830000+484 0000+4890101+4890301-4910100-4960100+5120800), din care:	21	3.385.792	9.682.494
16.	Decontări privind încheierea execuției bugetului de stat din anul curent (ct. 4890101+4890301)	21.1	0	0
17.	Creanțe comerciale și avansuri (ct. 2320000+2340000+4090101+4090102+4110101+ 4110108+ 4130100+4180000+4610101-4910100-4960100), din care :	22	1.047.504	3.581.907
18.	Avansuri acordate (ct.2320000+2340000+4090101+4090102)	22.1	55.610	111.842
19.	Creanțe bugetare (ct. 4310100**+4310200**+4310300**+4310400**+4310500**+ 4310600**+4310700**+4370100**+4370200**+4370300**+ 4420400+4420802+4440000**+4460100**+4460200**+ 4480200+4610102+4610104+4630000+4640000+4650100+ 4650200+4660401+4660402+4660500+4660900+4810101**+ 4810102**+ 4810103**+ 4810900**- 4970000), din care:	23	173.503	219.489
20.	Creanțele bugetului general consolidat (ct. 4630000+4640000+4650100+4650200+4660401+ 4660402+ 4660500+4660900-4970000)	24	104.239	22.165
21.	Creanțe din operațiuni cu fonduri externe nerambursabile și fonduri de la buget (ct. 4500100+4500300+4500501+4500502+4500503+ 4500504+4500505+4500700+4510100+4510300+4510500+ 4530100+4540100+4540301+4540302+4540501+4540502+ 4540503+4540504+4550100+4550301+4550302+4550303+ 4560100+4560303+4560309+4570100+4570201+4570202+ 4570203+4570205+4570206+4570209+4570301+4570302+ 4570309+4580100+4580301+4580302+4610103+4730103**+ 4740000+4760000), din care:	25	0	5.648.186
22.	Sume de primit de la Comisia Europeană / alti donatori (ct. 4500100+4500300+4500501+4500502+4500503+ 4500504+ 4500505+4500700)	26	0	0

23.	Împrumuturi pe termen scurt acordate (ct. 2670101+2670102+2670103+2670104+2670105+ 2670108+ 2670601+2670602+2670603+2670604+2670605+ 2670609+ 4680101+4680102+4680103+4680104+4680105+ 4680106+ 4680107+4680108+4680109+4690103+4690105+ 4690106+ 4690108+4690109)	27	107.789	107.789
24.	Total creanțe curente (rd. 21+23+25+27)	30	3.667.084	15.657.958
25.	Investiții pe termen scurt (ct.5050000-5950000)	31	0	0
26.	Conturi la trezorerii și instituții de credit :	32	X	X
27.	Conturi la trezorerie, casa în lei (ct. 5100000+5120101+5120501+5130101+5130301+5130302+ 5140101+5140301+5140302+5150101+5150103+5150301+ 5150500+5150600+5160101+5160301+5160302+5170101+ 5170301+5170302+5200100+5210100+5210300+5230000+ 5250101+5250102+5250301+5250302+5250400+5260000+ 5270000+5280000+5290101+5290201+5290301+5290400+ 5290901+5310101+5410101+5500101+5520000+5550101+ 5550400+5570101+5580101+5580201+5590101+5600101+ 5600300+5600401+5610101+5610300+5620101+5620300+ 5620401+5710100+5710300+5710400+5740101+5740102+ 5740301+ 5740302+5740400+5750100+5750300+5750400- 7700000)	33	52.783.131	80.813.985
28.	Dobândă de încasat, alte valori, avansuri de trezorerie (ct. 5180701+5320100+5320200+5320300+5320400+ 5320500+ 5320600+5320800+5420100)	33.1	520.560	785.832
29.	depozite	34	X	X
30.	Conturi la instituții de credit, BNR, casă în valută (ct. 5110101+5110102+5120102+5120402+5120502+ 5130102+5130202+5140102+5140202+5150102+5150202+ 5150302+5160102+5160202+5170102+5170202+5290102+ 5290202+5290302+5290902+5310402+5410102+5410202+ 5500102+5550102+5550202+5570202+5580102+5580202+ 5580302+5580303+5590102+5590202+5600102+5600103+ 5600402+5610102+5610103+5620102+5620103+5620402)	35	685.147	494.162
31.	Dobândă de încasat, avansuri de trezorerie (ct.5180702+5420200)	35.1	0	0
32.	depozite	36	X	X
33.	Total disponibilități și alte valori (rd.33+33.1+35+35.1)	40	53.988.838	82.093.979
34.	Conturi de disponibilități ale Trezoreriei Centrale și ale trezoreriilor teritoriale (ct. 5120600+5120700+5120901+5120902+5121000+ 5121100+ 5240100+5240200+5240300+5550101+5550102+ 5550103 - 7700000)	41	0	0
35.	Dobândă de încasat, alte valori, avansuri de trezorerie (ct. 5320400+5180701+5180702)	41.1	0	0
36.	Cheltuieli în avans (ct. 4710000)	42	772	1.974
37.	TOTAL ACTIVE CURENTE (rd.19+30+31+40+41+41.1+42)	45	127.170.932	169.450.531
38.	TOTAL ACTIVE (rd.15+45)	46	1.844.725.102	1.901.956.260
39.	DATORII	50	X	X
40.	DATORII NECURENTE- sume ce urmează a fi plătite după-o perioadă mai mare de un an	51	X	X

41.	Sume necurente- sume ce urmează a fi plătite după o perioadă mai mare de un an (ct. 2690200+4010200+4030200+4040200+4050200+ 4280201+4620201+4620209+5090000), din care:	52	1.000	0
42.	Datorii comerciale (ct.4010200+4030200+4040200+4050200+4620201)	53	1.000	0
43.	Împrumuturi pe termen lung (ct. 1610200+1620200+1630200+1640200+1650200+1660201+1660202+1660203+1660204+1670201+1670202+1670203+1670208+1670209-1690200)	54	71.497.200	65.298.001
44.	Provizioane (ct. 1510201+1510202+1510203+1510204+1510208)	55	752.487	2.080.666
45.	TOTAL DATORII NECURENTE (rd.52+54+55)	58	72.250.687	67.378.667
46.	DATORII CURENTE - sume ce urmează a fi plătite într-o perioadă de până la un an	59	X	X
47.	Datorii comerciale, avansuri și alte decontări (ct. 2690100+4010100+4030100+4040100+4050100+4080000+4190000+4620101+4620109+4730109+4810101+4810102+4810103+4810900+ 4830000+4840000+4890201+5090000+5120800), din care:	60	13.034.408	36.010.412
48.	Decontări privind încheierea execuției bugetului de stat din anul curent (ct. 4890201)	60.1	64.386	22.392.559
49.	Datorii comerciale și avansuri (ct. 4010100+4030100+4040100+4050100+ 4080000+ 4190000+4620101), din care:	61	12.212.279	12.785.862
50.	Avansuri primite (ct.4190000)	61.1	0	0
51.	Datorii către bugete (ct. 4310100+4310200+4310300+4310400+4310500+4310600+4310700+4370100+4370200+4370300+4400000+4410000+4420300+4420801+4440000+4460100+4460200+4480100+4550501+4550502+4550503+4620109+4670100+4670200+4670300+ 4670400+4670500+4670900+ 4730109+4810900), din care:	62	10.949.786	13.336.503
52.	Datoriile instituțiilor publice către bugete	63	X	X
53.	Contribuții sociale (ct. 4310100+4310200+4310300+4310400+4310500+4310600+4310700+4370100+4370200+4370300)	63.1	8.102.511	11.314.878
54.	Sume datorate bugetului din Fonduri externe nerambursabile (ct.4550501+4550502+4550503)	64	0	0
55.	Datorii din operațiuni cu Fonduri externe nerambursabile și fonduri de la buget, alte datorii către alte organisme internaționale (ct. 4500200+4500400+4500600+4510200+4510401+4510402+4510409+4510601+4510602+ 4510603+4510605+4510606+4510609+4520100+4520200+ 4530200+4540200+4540401+4540402+4540601+4540602+ 4540603+4550200+4550401+4550402+4550403+4550404+ 4550409+4560400+4580401+4580402+4580501+4580502+ 4590000+4620103+ 4730103+4760000)	65	0	1.136.867


56.	din care: sume datorate Comisiei Europene / alti donatori (ct.4500200+4500400+4500600+4590000+4620103)	66	0	0
57.	Împrumuturi pe termen scurt - sume ce urmează a fi plătite într-o perioadă de până la un an (ct. 5180601+5180603+5180604+5180605+5180606+5180608+5180609+5180800+5190101+5190102+5190103+5190104+5190105+5190106+5190107+5190108+5190109+5190110+ 5190180+5190190)	70	107.789	107.789
58.	Împrumuturi pe termen lung – sume ce urmează a fi plătite în cursul exercițiului curent (ct. 1610100+1620100+1630100+1640100+1650100+1660101+1660102+1660103+1660104+1670101+1670102+1670103+1670108+1670109+1680100+1680200+1680300+1680400+1680500+1680701+1680702+1680703+1680708+1680709 -1690100)	71	85.733	0
59.	Salariile angajaților (ct. 4210000+4230000+4260000+4270100+4270300+4280101)	72	14.765.950	17.993.101
60.	Alte drepturi cuvenite altor categorii de persoane (pensii, indemnizații de șomaj, burse) (ct. 4220100+4220200+4240000+4260000+4270200+ 4270300+4290000+4380000), din care:	73	5.191	6.650
61.	Pensii, indemnizații de șomaj, burse	73.1	X	X
62.	Venituri în avans (ct.4720000)	74	87.685	97.438
63.	Provizioane (ct.1510101+1510102+1510103+1510104+1510108)	75	631.556	474.106
64.	TOTAL DATORII CURENTE (rd.60+62+65+70+71+72+73+74+75)	78	39.668.098	69.162.866
65.	TOTAL DATORII (rd.58+78)	79	111.918.785	136.541.533
66.	ACTIVE NETE = TOTAL ACTIVE – TOTAL DATORII = CAPITALURI PROPRII (rd.80= rd.46-79 = rd.90)	80	1.732.806.317	1.765.414.727
67.	CAPITALURI PROPRII	83	X	X
68.	Rezerve, fonduri (ct.1000000+1010000+1020101+1020102+1020103+1030000+1040101+1040102+1040103+1050100+1050200+1050300+1050400+1050500+1060000+1320000+1330000)	84	1.589.496.238	1.613.206.912
69.	Rezultatul reportat (ct.1170000- sold creditor)	85	180.073.613	122.298.627
70.	Rezultatul reportat (ct.1170000- sold debitor)	86	0	0
71.	Rezultatul patrimonial al exercitiului (ct.1210000- sold creditor)	87	0	29.909.188
72.	Rezultatul patrimonial al exercitiului (ct.1210000- sold debitor)	88	36.763.534	0
73.	TOTAL CAPITALURI PROPRII (rd.84+85-86+87-88)	90	1.732.806.317	1.765.414.727

eXpert Bugetar (c) Adi-Com SOFT 2018

*) Conturi de repartizat după natura elementelor respective.

**) Solduri debitoare ale conturilor respective.

1
PREȘEDINTE
SORIN BRȘOVEANU



DIRECTOR EXECUTIV
GABRIELA MITREA

CONTUL DE REZULTAT PATRIMONIAL

31.12.2018

cod 02


- lei-

Nr. Crt.	DENUMIREA INDICATORULUI	Cod rând	An precedent	An curent
A	B	C	1	2
I.	VENITURI OPERATIONALE	01	0	0
1.	Venituri din impozite, taxe, contribuții de asigurări și alte venituri ale bugetelor (ct. 7300100+7300200+7310100+7310200+7320100+7330000+7340000+7350100+7350200+7350300+7350400+7350500+7350600+7360100+7390000+7450100+7450200+7450300+7450400+7450500+7450700+7450900+7460100+7460200+7460300+7460900)	02	217.832.506	279.542.319
2.	Venituri din activități economice (ct.7210000+7220000+7510100+7510200+/-7090000)	03	180.521.399	227.993.012
3.	Finanțări, subvenții, transferuri (ct.7510500+7710000+7720100+7720200+7740100+7740200+7750000+7760000+7780000+7790101+7790109)	04	143.340.236	226.103.127
4.	Alte venituri operaționale (ct. 7140000+7180000+7500000+7510300+7510400+7810200+7810300+7810401+7810402+7770000)	05	5.744.095	5.040.973
	TOTAL VENITURI OPERAȚIONALE (rd.02+03+04+05)	06	547.438.236	738.679.431
II.	CHELTUIELI OPERAȚIONALE	07	0	0
1.	Salariile și contribuțiile sociale aferente angajaților (ct. 6410000+6420000+6450100+6450200+6450300+6450400+6450500+6450600+6450700+6450800+6460000+6470000)	08	287.523.224	339.941.105
2.	Subvenții și transferuri (ct. 6700000+6710000+6720000+6730000+6740000+6750000+6760000+6770000+6780000+6790000)	09	154.803.055	158.992.766
3.	Stocuri, consumabile, lucrări și servicii executate de terți (ct. 6010000+6020100+6020200+6020300+6020400+6020500+6020600+6020700+6020800+6020900+6030000+6060000+6070000+6080000+6090000+6100000+6110000+6120000+6130000+6140000+6220000+6230000+6240100+6240200+6260000+6270000+6280000+6290100)	10	106.986.638	147.792.311
4.	Cheltuieli de capital, amortizări și provizioane (ct. 6290200+6810100+6810200+6810300+6810401+6810402+6820101+6820109+6820200+6890100+6890200)	11	31.951.675	31.601.347
5.	Alte cheltuieli operaționale (6350100+6540000+6580101+6580109)	12	1.347.392	3.551.709
	TOTAL CHELTUIELI OPERAȚIONALE (rd.08+09+10+11+12)	13	582.611.984	681.879.238
III.	REZULTATUL DIN ACTIVITATEA OPERAȚIONALĂ	14	0	0
	- EXCEDENT (rd.06- rd.13)	15	0	56.800.193

	- DEFICIT (rd.13- rd.06)	16	35.173.748	0
IV.	VENITURI FINANCIARE (ct. 7630000+7640000+7650100+7650200+7660000+7670000+7680000+7690000+7860300+7860400)	17	3.172	2.540
V.	CHELTUIELI FINANCIARE (ct. 6630000+6640000+6650100+6650200+6660000+6670000+6680000+6690000+6860300+6860400+6860800)	18	1.528.453	2.773.358
VI.	REZULTATUL DIN ACTIVITATEA FINANCIARĂ	19	0	0
	- EXCEDENT (rd.17- rd.18)	20	0	0
	- DEFICIT (rd.18- rd.17)	21	1.525.281	2.770.818
VII.	REZULTATUL DIN ACTIVITATEA CURENTĂ	22	0	0
	- EXCEDENT (rd.15+20-16-21)	23	0	54.029.375
	- DEFICIT (rd.16+21-15-20)	24	36.699.029	0
VIII.	VENITURI EXTRAORDINARE (ct.7910000)	25	559	242
IX.	CHELTUIELI EXTRAORDINARE (ct.6900000+6910000)	26	0	0
X.	REZULTATUL DIN ACTIVITATEA EXTRAORDINARĂ	27	0	0
	- EXCEDENT (rd.25-rd.26)	28	559	242
	- DEFICIT (rd.26-rd.25)	29	0	0
I.	REZULTATUL PATRIMONIAL AL EXERCITIULUI (BRUT)	29.1	0	0
	- EXCEDENT (rd. 23+28-24-29)	29.2	0	54.029.617
	- DEFICIT (rd. 24+29-23-28)	29.3	36.698.470	0
	Cheltuieli cu impozitul pe profit (din ct. 6350200)	29.4	0	0
XII.	REZULTATUL PATRIMONIAL AL EXERCITIULUI (NET)	30	0	0
	- EXCEDENT (rd. 29.2 - rd.29.4)	31	0	54.029.617
	- DEFICIT (rd. 29.3 + rd.29.4)	32	36.698.470	0

eXpert Bugetar (c) Adi-Com SOFT 2018

PRESEDINTE
SORIN BRISOVEANU



DIRECTOR EXECUTIV
GABRIELA MITREA

CONTUL DE EXECUTIE 2A: ADMINISTRATIA LOCALA - FINANTARE INTEGRALA DIN BUGET - VENITURI

la data de 31.12.2018

Denumirea indicatorilor	Cod indicator	Prevederi bugetare		Drepturi constatate		Incasari realizate	Slingeri pe alte cai decat incasari	Drepturi constatate de incasat
		anuale aprobate la finele perioadei de raportare	trimestriale cumulate	Total, din care:	din anii precedenti			
TAL SECTIUNILE FUNCTIONARE-DEZVOLTARE		479.998.000	554.494.919	402.879.845	104.239	402.879.845	0	22.165
TAL VENITURI		479.998.000	554.494.919	402.879.845	104.239	402.879.845	0	22.165
VENITURI PROPRII		61.454.000	99.086.200	68.383.663	104.239	66.279.414	0	22.165
VENITURI CURENTE		247.902.000	280.342.000	280.870.304	104.239	280.466.065	0	22.165
VENITURI FISCALE		246.752.000	279.188.000	279.450.245	0	279.448.278	0	987
IMPOZIT PE VENIT, PROFIT SI CASTIGURI DIN CAPITAL		58.646.000	59.107.000	63.328.828	0	63.328.828	0	0
IMPOZIT PE VENIT, PROFIT, SI CASTIGURI DIN CAPITAL LA PERSOANE FIZICE		58.646.000	59.107.000	63.328.828	0	63.328.828	0	0
si sume defalcate din impozitul pe venit	04.02	58.646.000	59.107.000	63.328.828	0	63.328.828	0	0
si defalcate din impozitul pe venit	04.02.01	41.475.000	41.802.000	46.023.828	0	46.023.828	0	0
ne alocate din cotele defalcate din impozitul pe venit pentru liberarea bugetelor locale	04.02.04	17.171.000	17.305.000	17.305.000	0	17.305.000	0	0
IMPOZITE SI TAXE PE BUNURI SI SERVICII		188.106.000	220.081.000	216.121.417	0	216.120.450	0	987
si defalcate din TVA	11.02	188.551.000	218.526.000	214.181.651	0	214.181.651	0	0
si defalcate din taxa pe valoarea adaugata pentru finantarea serviciilor descentralizate la nivelul judetelor	11.02.01	78.209.000	84.935.000	80.590.651	0	80.590.651	0	0
si defalcate din TVA pt drumuri	11.02.05	6.250.000	6.250.000	6.250.000	0	6.250.000	0	0
si defalcate din TVA pt echilibrarea bugetelor locale	11.02.06	102.092.000	127.341.000	127.341.000	0	127.341.000	0	0
si pe utilizarea bunurilor, autorizarea utilizarii bunurilor sau pe asigurarea de activitati	16.02	1.555.000	1.555.000	1.939.766	0	1.938.799	0	987
si asupra mijloacelor de transport	16.02.02	1.400.000	1.400.000	1.458.492	0	1.458.492	0	0
si asupra mijloacelor de transport - PF	16.02.02.01	50.000	50.000	68.826	0	68.826	0	0
si asupra mijloacelor de transport - PJ	16.02.02.02	1.350.000	1.350.000	1.389.666	0	1.389.666	0	0

Denumirea indicatorilor	Cod indicator	Prevederi bugetare		Drepturi constatate		Incasari realizate	Stingeri pe alte cai decat incasari	Drepturi constatate de incasat
		anuale aprobate la finele perioadei de raportare	trimestriale cumulate	Total, din care:	din anii precedenti			
taxe pe utilizarea bunurilor, autorizarea utilizarii bunurilor sau pe asigurare de activitati	16.02.50	155.000	155.000	481.274	0	481.274	0	967
VENITURI NEFISCALE		1.150.000	1.154.000	1.120.059	104.239	1.015.820	1.098.861	21.198
VENITURI DIN PROPRIETATE		830.000	834.000	266.125	5.237	260.888	245.953	20.172
titluri din proprietate	30.02	830.000	834.000	266.125	5.237	260.888	245.953	20.172
sume din profitul net al regiilor autonome, societatatilor si companiilor nationale	30.02.01	600.000	600.000	0	0	0	0	0
titluri din concesiuni si inchirieri	30.02.05	230.000	234.000	266.025	5.237	260.788	245.853	20.172
venituri din concesiuni si inchirieri de catre institutiile publice	30.02.05.30	230.000	234.000	266.025	5.237	260.788	245.853	20.172
venituri din proprietate	30.02.50	0	0	100	0	100	100	0
VANZARI DE BUNURI SI SERVICII		320.000	320.000	853.934	99.002	754.932	852.908	1.026
titluri din prestari de servicii si alte activitati	33.02	0	0	1.950	0	1.950	1.950	0
contributia lunara a parintilor pentru intretinerea copiilor in unitatile de crestere si educatie	33.02.27	0	0	1.950	0	1.950	1.950	0
amenzii, penalitati si confiscari	35.02	0	0	12.525	0	12.525	12.525	0
amenzii, penalitati si confiscari	35.02.50	0	0	12.525	0	12.525	12.525	0
venituri	36.02	315.000	315.000	834.459	99.002	735.457	833.433	1.026
venituri	36.02.50	315.000	315.000	834.459	99.002	735.457	833.433	1.026
asistenta voluntara, altele decat subventiile	37.02	5.000	5.000	5.000	0	5.000	5.000	0
asistenta voluntara	37.02.01	5.000	5.000	5.000	0	5.000	5.000	0
decontari	37.02.03	-14.523.400	-14.523.400	-14.523.400	0	-14.523.400	-14.523.400	0
sume din seciunea de functionare pentru finantarea sectiunii de dezvoltare a bugetului local (cu semnul minus)								
sume din seciunea de functionare	37.02.04	14.523.400	14.523.400	14.523.400	0	14.523.400	14.523.400	0
OPERATIUNI FINANCIARE		108.000	37.275.200	0	0	0	0	0
asasii din acordarea imprumuturilor acordate	40.02	108.000	37.275.200	0	0	0	0	0
asasii din rambursarea imprumuturilor pentru infiintarea unor institutii si servicii publice de interes local sau a unor activitati economice integrate din venituri proprii	40.02.06	108.000	108.000	0	0	0	0	0

Denumirea indicatorilor	Cod indicator	Prevederi bugetare		Drepturi constatate		Incasari realizate	Singeri pe alte cal decat incasari	Drepturi constatate de incasat
		anuale aprobate la finele perioadei de raportare	trimestriale cumulate	Total, din care:	din anii precedenti			
ne din excedentul bugetului local utilizate pentru finantarea	40.02.14	0	37.167.200	0	0	0	0	0
ktuilelor sectiunii de dezvoltare**)								
SUBVENTII		179.590.000	183.069.889	110.072.696	0	110.072.696	110.072.696	0
VENTII DE LA ALTE NIVELE ALE ADMINISTRATIEI PUBLICE		179.590.000	183.069.889	110.072.696	0	110.072.696	110.072.696	0
ventii de la bugetul de stat	42.02	179.590.000	177.069.889	101.723.166	0	101.723.166	101.723.166	0
De capital		1.097.000	1.124.000	26.347	0	26.347	26.347	0
entii de la bugetul de stat catre bugetele locale pentru finantarea	42.02.16	1.097.000	1.124.000	26.347	0	26.347	26.347	0
astifilor in sanatate								
ventii de la bugetul de stat catre bugetele locale pentru	42.02.16.01	97.000	124.000	26.347	0	26.347	26.347	0
ntarea aparatului medical si echipamentelor de comunicatii in								
nta in sanatate								
ventii de la bugetul de stat catre bugetele locale pentru	42.02.16.02	1.000.000	1.000.000	0	0	0	0	0
ntarea reparatiilor capitale in sanatate								
urante		172.493.000	175.945.889	101.696.819	0	101.696.819	101.696.819	0
ntarea drepturilor acordate persoanelor cu handicap	42.02.21	95.569.000	95.270.000	95.228.529	0	95.228.529	95.228.529	0
ventii primite din Fondul de Interventie	42.02.28	0	3.437.000	2.432.029	0	2.432.029	2.432.029	0
ventii primite de la bugetul de stat pentru finantarea unor	42.02.51	0	239.700	201.844	0	201.844	201.844	0
astime de interes national								
ventii primite de la bugetul de stat pentru finantarea unor	42.02.51.01	0	239.700	201.844	0	201.844	201.844	0
rame de interes national, destinate sectiunii de functionare a								
stului local								
ntarea Programul National de Dezvoltare Locala	42.02.65	68.920.000	68.920.000	0	0	0	0	0
ventii de la bugetul de stat catre bugetele locale necesare	42.02.69	8.014.000	8.079.189	3.834.417	0	3.834.417	3.834.417	0
inerii derularii proiectelor finantate din fonduri externe								
mbursabile (FEN) postaderare, aferente perioadei de programare								
2020								
ventii de la alte administratii	43.02	6.000.000	6.000.000	8.349.530	0	8.349.530	8.349.530	0
ventii primite de la alte bugete locale pentru institutiile de	43.02.07	6.000.000	6.000.000	8.349.530	0	8.349.530	8.349.530	0
enta sociala pentru persoanele cu handicap								
e FEN postaderare in contul platilor efectuate	45.02	0	0	-554.039	0	-554.039	-554.039	0


Denumirea indicatorilor	Cod indicator	Prevederi bugetare		Drepturi constatate			Incasari realizate	Singeri pe alte cai decat incasari	Drepturi constatate de incasat
		anuale aprobate la finele perioadei de raportare	trimestriale cumulate	Total, din care:	din anii precedenti	din anul curent			
Planul European de Dezvoltare regionala	45.02.01	0	0	-554.039	0	-554.039	-554.039	0	0
ne primite in contul platilor efectuate in anii anteriori	45.02.01.02	0	0	-554.039	0	-554.039	-554.039	0	0
sume primite de la UE	46.02	0	0	12.002.305	0	12.002.305	12.002.305	0	0
sume primite si fonduri de la Uniunea Europeana pentru grantele operationale finantate din cadrul financiar 2014-2020	46.02.04	0	0	12.002.305	0	12.002.305	12.002.305	0	0
ne primite de la UE/alti donatori in contul platilor efectuate si inantari aferente cadrului financiar 2014-2020	48.02	52.398.000	53.807.830	788.579	0	788.579	788.579	0	0
Planul European de Dezvoltare Regionala (FEDR)	48.02.01	52.398.000	52.547.000	275.374	0	275.374	275.374	0	0
ne primite in contul platilor efectuate in anul curent	48.02.01.01	52.398.000	52.398.000	61.838	0	61.838	61.838	0	0
ne primite in contul platilor efectuate in anii anteriori	48.02.01.02	0	149.000	213.536	0	213.536	213.536	0	0
Planul Social European (FSE)	48.02.02	0	1.260.830	513.205	0	513.205	513.205	0	0
ne primite in contul platilor efectuate in anul curent	48.02.02.01	0	426.128	88.730	0	88.730	88.730	0	0
ne primite in contul platilor efectuate in anii anteriori	48.02.02.02	0	0	23.800	0	23.800	23.800	0	0
inantari	48.02.02.03	0	834.702	400.675	0	400.675	400.675	0	0
PLANUL DE FUNCTIONARE		335.045.600	370.873.300	372.258.836	104.239	372.154.597	372.236.671	0	22.165
AL VENITURI		335.045.600	370.873.300	372.258.836	104.239	372.154.597	372.236.671	0	22.165
VENITURI PROPRII		61.454.000	61.919.000	66.383.653	104.239	66.279.414	66.361.488	0	22.165
VENITURI CURENTE		233.378.600	265.818.600	266.046.904	104.239	265.942.665	266.024.739	0	22.165
VENITURI FISCALE		246.752.000	279.188.000	279.450.245	0	279.450.245	279.449.278	0	967
IMPOZIT PE VENIT, PROFIT SI CASTIGURI DIN CAPITAL		58.646.000	59.107.000	63.328.828	0	63.328.828	63.328.828	0	0
IMPOZIT PE VENIT, PROFIT, SI CASTIGURI DIN CAPITAL A PERSOANE FIZICE		58.646.000	59.107.000	63.328.828	0	63.328.828	63.328.828	0	0
si sume defalcate din impozitul pe venit	04.02	58.646.000	59.107.000	63.328.828	0	63.328.828	63.328.828	0	0
defalcate din impozitul pe venit	04.02.01	41.475.000	41.802.000	46.023.828	0	46.023.828	46.023.828	0	0
si alocate din cotele defalcate din impozitul pe venit pentru finantarea bugetelor locale	04.02.04	17.171.000	17.305.000	17.305.000	0	17.305.000	17.305.000	0	0
IMPOZITE SI TAXE PE BUNURI SI SERVICII		188.106.000	220.081.000	216.121.417	0	216.121.417	216.120.450	0	967
si defalcate din TVA	11.02	188.551.000	218.526.000	214.181.651	0	214.181.651	214.181.651	0	0

Denumirea indicatorilor	Cod indicator	Prevederi bugetare		Drepturi constatate		Incasari realizate	Slingeri pe alte cal decat incasari	Drepturi constatate de incasat
		anuale aprobate la finele perioadei de raportare	trimestriale cumulate	Total, din care:	din anii precedenti			
ume defalcate din taxa pe valoarea adaugata pentru finantarea	11.02.01	78.203.000	84.935.000	80.590.651	0	80.590.651	0	0
ne defalcate din TVA pt drumuri	11.02.05	6.250.000	6.250.000	6.250.000	0	6.250.000	0	0
ne defalcate din TVA pt echilibrarea bugetelor locale	11.02.06	102.092.000	127.341.000	127.341.000	0	127.341.000	0	0
e pe utilizarea bunurilor, autorizarea utilizarii bunurilor sau pe	16.02	1.555.000	1.555.000	1.939.766	0	1.939.766	0	967
fasurarea de activitati								
a asupra mijloacelor de transport	16.02.02	1.400.000	1.400.000	1.458.492	0	1.458.492	0	0
a asupra mijloacelor de transport - PF	16.02.02.01	50.000	50.000	68.826	0	68.826	0	0
a asupra mijloacelor de transport - PJ	16.02.02.02	1.350.000	1.350.000	1.389.666	0	1.389.666	0	0
Taxe pe utilizarea bunurilor, autorizarea utilizarii bunurilor sau pe	16.02.50	155.000	155.000	481.274	0	481.274	0	967
asurare de activitati								
VENITURI NEFISCALE		-13.373.400	-13.369.400	-13.403.341	104.239	-13.507.560	0	21.198
VENITURI DIN PROPRIETATE		830.000	834.000	266.125	5.237	260.888	0	20.172
turi din proprietate	30.02	830.000	834.000	266.125	5.237	260.888	0	20.172
aminte din profitul net al regiilor autonome, societatiilor si	30.02.01	600.000	600.000	0	0	0	0	0
paniilor nationale								
turi din concesiuni si inchirieri	30.02.05	230.000	234.000	266.025	5.237	260.788	0	20.172
venituri din concesiuni si inchirieri de catre institutiile publice	30.02.05.30	230.000	234.000	266.025	5.237	260.788	0	20.172
venituri din proprietate	30.02.50	0	0	100	0	100	0	0
VANZARI DE BUNURI SI SERVICII		-14.203.400	-14.203.400	-13.669.466	98.002	-13.670.492	0	1.026
turi din prestari de servicii si alte activitati	33.02	0	0	1.950	0	1.950	0	0
ributia lunara a parintilor pentru intretinerea copiilor in unitatile de	33.02.27	0	0	1.950	0	1.950	0	0
enta sociala								
nzi, penalitati si confiscari	35.02	0	0	12.525	0	12.525	0	0
amenzi, penalitati si confiscari	35.02.50	0	0	12.525	0	12.525	0	0
ase venituri	36.02	315.000	315.000	834.459	99.002	735.457	0	1.026
venituri	36.02.50	315.000	315.000	834.459	99.002	735.457	0	1.026
iferenți voluntare, altele decat subventiile	37.02	-14.518.400	-14.518.400	-14.518.400	0	-14.518.400	0	0
itii si sponsorizari	37.02.01	5.000	5.000	5.000	0	5.000	0	0

Denumirea indicatorilor	Cod indicator	Prevederi bugetare			Drepturi constatate			Incasari realizate	Slingseri pe alte cai decat incasari	Drepturi constatate de incasat
		anuale aprobate la finele perioadei de raportare	trimestriale cumulate	Total, din care:	din anii precedenti	din anul curent				
saminite din sectiunea de functionare pentru finantarea sectiunii dezvoltare a bugetului local (cu semnul minus)	37.02.03	-14.523.400	-14.523.400	-14.523.400	0	-14.523.400	-14.523.400	0	0	
OPERATIUNI FINANCIARE										
asati din acordarea imprumuturilor acordate	40.02	108.000	108.000	108.000	0	108.000	108.000	0	0	
asati din rambursarea imprumuturilor pentru infiintarea unor institii si servicii publice de interes local sau a unor activitati inalte integral din venituri proprii	40.02.08	108.000	108.000	108.000	0	108.000	108.000	0	0	
SUBVENTII										
SVENITII DE LA ALTE NIVELE ALE ADMINISTRATIEI PUBLICE		101.559.000	104.946.700	106.211.932	0	106.211.932	106.211.932	0	0	
ventii de la bugetul de stat	42.02	101.559.000	104.946.700	106.211.932	0	106.211.932	106.211.932	0	0	
Surente		95.559.000	98.946.700	97.862.402	0	97.862.402	97.862.402	0	0	
infiintarea drepturilor acordate persoanelor cu handicap	42.02.21	95.559.000	98.946.700	97.862.402	0	97.862.402	97.862.402	0	0	
ventii primite din Fondul de interventie	42.02.28	0	3.437.000	2.432.029	0	2.432.029	2.432.029	0	0	
ventii primite de la bugetul de stat pentru finantarea unor programe de interes national	42.02.51	0	239.700	201.844	0	201.844	201.844	0	0	
ventii primite de la bugetul de stat pentru finantarea unor programe de interes national, destinate sectiunii de functionare a statului local	42.02.51.01	0	239.700	201.844	0	201.844	201.844	0	0	
ventii de la alte administratii	43.02	6.000.000	6.000.000	6.000.000	0	6.000.000	6.000.000	0	0	
ventii primite de la alte bugete locale pentru institutiile de protectie sociala pentru persoanele cu handicap	43.02.07	6.000.000	6.000.000	6.000.000	0	6.000.000	6.000.000	0	0	
ACTIUNI DE DEZVOLTARE		144.952.400	183.621.619	30.621.009	0	30.621.009	30.621.009	0	0	
AL VENITURI		144.952.400	183.621.619	30.621.009	0	30.621.009	30.621.009	0	0	
VENITURI PROPRII		0	37.167.200	0	0	0	0	0	0	
VENITURI CURENTE		14.523.400	14.523.400	14.523.400	0	14.523.400	14.523.400	0	0	
VENITURI NEFISCALE		14.523.400	14.523.400	14.523.400	0	14.523.400	14.523.400	0	0	
VANZARI DE BUNURI SI SERVICII		14.523.400	14.523.400	14.523.400	0	14.523.400	14.523.400	0	0	
servicii voluntare, altele decat subventiile	37.02	14.523.400	14.523.400	14.523.400	0	14.523.400	14.523.400	0	0	
saminite din sectiunea de functionare	37.02.04	14.523.400	14.523.400	14.523.400	0	14.523.400	14.523.400	0	0	

Denumirea indicatorilor	Cod indicator	Prevederi bugetare		Drepturi constatate		Incasari realizate	Slingseri pe alte cai decat incasari	Drepturi constatate de incasat
		anuale aprobate la finele perioadei de raportare	trimestriale cumulate	Total, din care:	din anii precedenti			
OPERATIUNI FINANCIARE								
asari din acordarea imprumuturilor acordate	40.02	0	37.167.200	0	0	0	0	0
ne din excedentul bugetului local utilizate pentru finantarea	40.02.14	0	37.167.200	0	0	0	0	0
titulelor sectiunii de dezvoltare**)								
SUBVENTII								
VENTII DE LA ALTE NIVELE ALE ADMINISTRATIEI PUBLICE								
ventii de la bugetul de stat	42.02	78.031.000	78.123.189	3.860.764	0	3.860.764	0	0
De capital		1.097.000	1.124.189	3.860.764	0	3.860.764	0	0
ventii de la bugetul de stat catre bugetele locale pentru finantarea	42.02.16	1.097.000	1.124.000	26.347	0	26.347	0	0
estilor in sanatate								
ventii de la bugetul de stat catre bugetele locale pentru	42.02.16.01	97.000	124.000	26.347	0	26.347	0	0
intarea aparaturii medicale si echipamentelor de comunicatii in								
enta in sanatate								
ventii de la bugetul de stat catre bugetele locale pentru	42.02.16.02	1.000.000	1.000.000	0	0	0	0	0
intarea reparatiilor capitale in sanatate								
Curentie								
antarea Programul National de Dezvoltare Locala	42.02.65	76.834.000	76.998.189	3.834.417	0	3.834.417	0	0
ventii de la bugetul de stat catre bugetele locale necesare	42.02.69	68.920.000	68.920.000	0	0	0	0	0
finerii derularii proiectelor finantate din fonduri externe		8.014.000	8.079.189	3.834.417	0	3.834.417	0	0
ambursabile (FEN) postaderare, aferente perioadei de programare								
4 - 2020								
ne FEN postaderare in contul platilor efectuate	45.02	0	0	-554.039	0	-554.039	0	0
idul European de Dezvoltare regionala	45.02.01	0	0	-554.039	0	-554.039	0	0
ne primite in contul platilor efectuate in anii anteriori	45.02.01.02	0	0	-554.039	0	-554.039	0	0
sume primite de la UE	46.02	0	0	12.002.305	0	12.002.305	0	0
sume primite si fonduri de la Uniunea Europeana pentru	46.02.04	0	0	12.002.305	0	12.002.305	0	0
gramele operationale finantate din cadrul financiar 2014-2020								
ne primite de la UE/alii donatori in contul platilor efectuate si	48.02	52.398.000	53.807.830	788.579	0	788.579	0	0
inamari aferente cadrului financiar 2014-2020								

Denumirea indicatorilor	Cod indicator	Prevederi bugetare		Drepturi constatate		Incasari realizate	Singeri pe alte cai decat incasari	Drepturi constatate de incasat
		anuale aprobate la finele perioadei de raportare	trimestriale cumulate	Total, din care:	din anii precedenti			
Indul European de Dezvoltare Regionala (FEDR)	48.02.01	52.398.000	52.547.000	275.374	0	275.374	0	0
me primite in contul platilor efectuate in anul curent	48.02.01.01	52.398.000	52.398.000	61.838	0	61.838	0	0
me primite in contul platilor efectuate in anii anteriori	48.02.01.02	0	149.000	213.536	0	213.536	0	0
Indul Social European (FSE)	48.02.02	0	1.260.830	513.205	0	513.205	0	0
me primite in contul platilor efectuate in anul curent	48.02.02.01	0	426.128	88.730	0	88.730	0	0
me primite in contul platilor efectuate in anii anteriori	48.02.02.02	0	0	23.800	0	23.800	0	0
finantare	48.02.02.03	0	834.702	400.675	0	400.675	0	0



PRESEDINTE
SORIN BRISOVEANU

DIRECTOR EXECUTIV
GABRIELA MITREA

CONTUL DE EXECUTIE 2A: ADMINISTRATIA LOCALA - FINANTARE INTEGRALA DIN BUGET - CHELTUIELI

la data de 31.12.2018

Denumirea indicatorilor	Cod indicator	Credite de angajament		Credite bugetare		Angajamente bugetare	Angajamente legale	Plati efectuate	Angajamente legale de platit	Cheltuieli efective
		Initiale	Definitive	Initiale	definitive					
AL SECTIUNILE FUNCTIONARE + DEZVOLTARE		0	0	517.165.200	554.484.504	375.005.295	375.005.295	372.963.621	2.041.874	372.284.479
AL CHELTUIELI		0	0	517.165.200	554.484.504	375.005.295	375.005.295	372.963.621	2.041.874	372.284.479
la SERVICII PUBLICE GENERALE	50.02	0	0	65.299.600	59.823.981	46.515.748	46.515.748	44.778.328	1.737.422	39.083.176
ritati publice si actiuni externe	51.02	0	0	39.351.600	36.586.111	30.312.707	30.312.707	28.575.285	1.737.422	28.730.792
ritati executive si legislative	51.02.01	0	0	39.351.600	36.586.111	30.312.707	30.312.707	28.575.285	1.737.422	28.730.792
ritati executive	51.02.01.03	0	0	39.351.600	36.586.111	30.312.707	30.312.707	28.575.285	1.737.422	28.730.792
servicii publice generale	54.02	0	0	20.848.000	18.723.870	13.360.196	13.360.196	13.360.196	0	7.511.026
de rezerva bugetara la dispozitia autoritatilor locale	54.02.05	0	0	500.000	439.000	0	0	0	0	56.079
icii publice comunitare de evidenta a persoanelor	54.02.10	0	0	3.058.000	3.058.000	2.842.002	2.842.002	2.842.002	0	2.842.002
servicii publice generale	54.02.50	0	0	17.990.000	15.226.870	10.518.194	10.518.194	10.518.194	0	4.612.945
actii privind datoria publica si imprumuturi	55.02	0	0	5.000.000	4.514.000	2.842.845	2.842.845	2.842.845	0	2.841.358
actii privind datoria publica si imprumuturi	55.02.00	0	0	5.000.000	4.514.000	2.842.845	2.842.845	2.842.845	0	2.841.358
a a II-a APARARE, ORDINE PUBLICA SI SIGURANTA	59.02	0	0	1.240.000	1.292.800	1.095.630	1.095.630	1.095.630	0	775.530
ONALA										
ire	60.02	0	0	338.000	340.000	282.640	282.640	282.640	0	290.109
ire nationala	60.02.02	0	0	338.000	340.000	282.640	282.640	282.640	0	290.109
e publica si siguranta nationala	61.02	0	0	902.000	952.800	812.990	812.990	812.990	0	483.421
tie civila si protectie contra incendiilor (protectie civila	61.02.05	0	0	902.000	952.800	812.990	812.990	812.990	0	483.421
ilitara)										
a a III-a CHELTUIELI SOCIAL-CULTURALE	64.02	0	0	257.829.100	290.484.515	267.352.981	267.352.981	267.181.894	171.087	260.143.413
amant	65.02	0	0	16.028.000	19.405.297	13.140.488	13.140.488	13.140.488	0	12.987.973
amant prescolar si primar	65.02.03	0	0	7.361.000	7.773.000	6.128.228	6.128.228	6.128.228	0	6.131.545
amant prescolar	65.02.03.01	0	0	2.018.000	2.965.000	1.572.813	1.572.813	1.572.813	0	1.574.973
amant primar	65.02.03.02	0	0	5.343.000	4.766.000	4.555.415	4.555.415	4.555.415	0	4.556.572
amant secundar	65.02.04	0	0	4.514.000	6.731.289	3.769.594	3.769.594	3.769.594	0	3.798.858

Denumirea indicatorilor	Cod indicator	Credite de angajament		Credite bugetare		Angajamente bugetare	Angajamente legale	Plati efectuate	Angajamente legate de plait	Cheltuieli efective
		Initiale	Definitive	initiale	definitive					
tamanit, secundar, inferior	65.02.04.01	0	0	4.514.000	6.731.289	3.769.594	3.769.594	3.769.594	0	3.798.858
tamanit, nedefinitibil prin nivel	65.02.07	0	0	4.153.000	4.901.008	3.242.666	3.242.666	3.242.666	0	3.057.570
tamanit special	65.02.07.04	0	0	4.153.000	4.901.008	3.242.666	3.242.666	3.242.666	0	3.057.570
itate	66.02	0	0	9.258.000	12.625.000	5.700.873	5.700.873	5.700.873	0	5.700.873
icil medicale in unitati sanitare cu paturi	66.02.06	0	0	9.258.000	12.625.000	5.700.873	5.700.873	5.700.873	0	5.700.873
ile generale	66.02.06.01	0	0	9.258.000	12.625.000	5.700.873	5.700.873	5.700.873	0	5.700.873
ira, recreere si religie	67.02	0	0	38.168.100	41.280.100	36.157.370	36.157.370	36.064.104	93.266	33.327.500
icil culturale	67.02.03	0	0	23.448.000	23.226.000	20.733.957	20.733.957	20.640.691	93.266	20.564.873
teci publice comunale, orasenesti, municipale	67.02.03.02	0	0	3.202.000	3.202.000	3.167.335	3.167.335	3.074.069	93.266	2.998.251
te	67.02.03.03	0	0	8.807.000	8.702.000	7.005.498	7.005.498	7.005.498	0	7.005.498
utili publice de spectacole si concerte	67.02.03.04	0	0	9.620.000	9.596.000	8.880.812	8.880.812	8.880.812	0	8.880.812
Populare de arta si meserii	67.02.03.05	0	0	740.000	740.000	738.184	738.184	738.184	0	738.184
re pentru conservarea si promovarea culturii traditionale	67.02.03.08	0	0	688.000	595.000	551.691	551.691	551.691	0	551.691
servicii culturale	67.02.03.30	0	0	391.000	391.000	390.437	390.437	390.437	0	390.437
icil recreative si sportive	67.02.05	0	0	500.000	460.000	335.557	335.557	335.557	0	335.557
	67.02.05.01	0	0	200.000	200.000	140.928	140.928	140.928	0	140.928
et	67.02.05.02	0	0	300.000	260.000	194.629	194.629	194.629	0	194.629
icil religioase	67.02.06	0	0	10.983.000	13.648.000	11.852.468	11.852.468	11.852.468	0	11.852.468
servicii in domeniile culturii, recreerii si religiei	67.02.50	0	0	3.256.100	3.946.100	3.235.388	3.235.388	3.235.388	0	574.602
irari si asistenta sociala	68.02	0	0	194.355.000	217.174.118	212.354.250	212.276.429	212.276.429	77.821	208.127.087
enta sociala in caz de boli si invaliditati	68.02.05	0	0	49.308.000	59.551.000	59.399.816	59.399.816	59.365.969	33.847	53.701.781
enta sociala in caz de invaliditate	68.02.05.02	0	0	49.308.000	59.551.000	59.399.816	59.399.816	59.365.969	33.847	53.701.781
entia sociala pentru familie si copii	68.02.06	0	0	37.109.000	46.708.856	45.626.508	45.590.119	45.590.119	36.389	44.345.193
heltuieli in domeniul asigurarilor si asistentei sociale	68.02.50	0	0	107.438.000	110.914.262	107.327.926	107.327.926	107.327.926	7.585	110.080.093
heltuieli in domeniul asistentei sociale	68.02.50.50	0	0	107.438.000	110.914.262	107.327.926	107.327.926	107.327.926	7.585	110.080.093
a a IV-a SERVICII SI DEZVOLTARE PUBLICA, JINTE, MEDIU SI APE	69.02	0	0	1.592.000	1.394.530	750.870	750.870	750.870	0	1.472.043
nte, servicii si dezvoltare publica	70.02	0	0	577.000	512.000	156.114	156.114	156.114	0	0
servicii in domeniul locuintei, serviciilor si dezvoltarii	70.02.50	0	0	577.000	512.000	156.114	156.114	156.114	0	0


Denumirea indicatorilor	Cod indicator	Credite de angajament		Credite bugetare		Angajamente bugetare	Angajamente legale	Plati efectuate	Angajamente legale de platit	Cheltuieli efective
		Initiale	Definitive	initiale	definitive					
scitia mediului	74.02	0	0	1.015.000	882.530	594.756	594.756	594.756	0	1.472.043
icerea si controlul poluarii	74.02.03	0	0	15.000	15.000	0	0	0	0	0
iritate si gestiunea deseurilor	74.02.05	0	0	1.000.000	867.530	594.756	594.756	594.756	0	1.472.043
ctarea, tratarea si distrugerea deseurilor	74.02.05.02	0	0	1.000.000	867.530	594.756	594.756	594.756	0	1.472.043
ia a V-a ACTIVITATI ECONOMICE	79.02	0	0	191.204.500	201.498.678	59.290.066	59.290.066	59.166.901	133.165	70.812.317
ni generale economice, comerciale si de munca	80.02	0	0	3.720.000	4.270.000	4.017.904	4.017.904	4.017.904	0	4.014.172
ni generale economice si comerciale	80.02.01	0	0	3.720.000	4.270.000	4.017.904	4.017.904	4.017.904	0	4.014.172
cheltuieli pentru activitati economice si comerciale	80.02.01.30	0	0	3.720.000	4.270.000	4.017.904	4.017.904	4.017.904	0	4.014.172
ultura, silvicultura, piscicultura si vanatoare	83.02	0	0	1.032.000	1.032.000	820.567	820.567	820.567	0	820.567
ictia plantelor si carantina fitosanitara	83.02.03.03	0	0	1.032.000	1.032.000	820.567	820.567	820.567	0	820.567
porturi	84.02	0	0	182.843.500	192.587.678	51.479.060	51.479.060	51.345.895	133.165	63.002.615
port rutier	84.02.03	0	0	176.744.000	184.911.000	48.172.903	48.172.903	48.039.738	133.165	58.107.216
porturi si poduri	84.02.03.01	0	0	176.744.000	184.911.000	48.172.903	48.172.903	48.039.738	133.165	58.107.216
port aerian	84.02.06	0	0	6.099.500	7.676.678	3.306.157	3.306.157	3.306.157	0	4.895.399
ia civila	84.02.06.02	0	0	6.099.500	7.676.678	3.306.157	3.306.157	3.306.157	0	4.895.399
activitati economice	87.02	0	0	3.609.000	3.609.000	2.972.535	2.972.535	2.972.535	0	2.974.963
activitati economice	87.02.50	0	0	3.609.000	3.609.000	2.972.535	2.972.535	2.972.535	0	2.974.963
a a VII-a REZERVE, EXCEDENT/DEFICIT	96.02	0	0	37.167.200	415	0	0	29.894.059	0	0
dent	98.02	0	0	0	415	0	0	29.894.059	0	0
it	98.02	0	0	37.167.200	0	0	0	0	0	0
ITUNEA DE FUNCTIONARE		0	0	335.045.600	370.872.900	351.750.332	351.750.332	349.708.658	2.041.674	340.731.747
L CHELTUIELI		0	0	335.045.600	370.872.900	351.750.332	351.750.332	349.708.658	2.041.674	340.731.747
a I-a SERVICIIL PUBLICE GENERALE	50.02	0	0	48.054.600	45.710.811	40.886.634	40.886.634	39.149.212	1.737.422	32.977.965
itati publice si activitati externe	51.02	0	0	28.000.600	28.903.111	27.006.220	27.006.220	25.268.798	1.737.422	25.209.476
itati executive si legislative	51.02.01	0	0	28.000.600	28.903.111	27.006.220	27.006.220	25.268.798	1.737.422	25.209.476
itati executive	51.02.01.03	0	0	29.000.600	28.903.111	27.006.220	27.006.220	25.268.798	1.737.422	25.209.476
ervecii publice generale	54.02	0	0	14.054.000	12.293.700	11.037.569	11.037.569	11.037.569	0	4.927.151
de rezerv a bugetara la dispozitia autoritatilor locale	54.02.05	0	0	500.000	439.000	0	0	0	0	0
cii publice comunitare de evidenta a persoanelor	54.02.10	0	0	2.954.000	2.954.000	2.745.269	2.745.269	2.745.269	0	2.745.269

Denumirea indicatorilor	Cod indicator	Credite de angajament		Credite bugetare		Angajamente bugetare	Angajamente legale	Plati efectuate	Angajamente legale de platit	Cheltuieli efective
		Initiale	Definitive	initiale	definitive					
servicii publice generate	54.02.50	0	0	10.600.000	8.900.700	8.292.300	8.292.300	8.292.300	0	2.181.882
zactii pnv/nd datoria publica si imprumuturi	55.02	0	0	5.000.000	4.514.000	2.842.845	2.842.845	2.842.845	0	2.841.358
zactii pnv/nd datoria publica si imprumuturi	55.02.00	0	0	5.000.000	4.514.000	2.842.845	2.842.845	2.842.845	0	2.841.358
sa a II-a APARARE, ORDINE PUBLICA SI SIGURANTA IONALA	58.02	0	0	691.000	743.800	683.353	683.353	683.353	0	644.917
are	60.02	0	0	305.000	307.000	282.640	282.640	282.640	0	260.019
are nationala	60.02.02	0	0	305.000	307.000	282.640	282.640	282.640	0	260.019
ne publica si siguranta nationala	61.02	0	0	386.000	436.800	400.713	400.713	400.713	0	384.898
ctie civila si protectie contra incendiilor (protectie civila niflata)	61.02.05	0	0	386.000	436.800	400.713	400.713	400.713	0	384.898
sa a III-a CHELTUIELI SOCIAL-CULTURALE	64.02	0	0	296.564.000	263.915.289	254.967.322	254.967.322	254.796.235	171.087	251.548.988
taman	65.02	0	0	15.133.000	17.555.289	12.623.507	12.623.507	12.623.507	0	12.678.149
tamanr prescolar si primar	65.02.03	0	0	7.361.000	7.773.000	6.128.228	6.128.228	6.128.228	0	6.131.545
tamanr prescolar	65.02.03.01	0	0	2.018.000	2.985.000	1.572.813	1.572.813	1.572.813	0	1.574.973
tamanr primar	65.02.03.02	0	0	5.343.000	4.788.000	4.555.415	4.555.415	4.555.415	0	4.556.572
tamanr secundar	65.02.04	0	0	4.514.000	6.731.289	3.769.594	3.769.594	3.769.594	0	3.798.858
tamanr secundar inferior	65.02.04.01	0	0	4.514.000	6.731.289	3.769.594	3.769.594	3.769.594	0	3.798.858
tamanr nedefinitibil prin nivel	65.02.07	0	0	3.258.000	3.051.000	2.725.685	2.725.685	2.725.685	0	2.747.746
ra, recreere si religie	67.02	0	0	32.771.000	35.213.000	32.320.854	32.320.854	32.227.588	93.266	32.136.354
icii culturale	67.02.03	0	0	20.686.000	20.465.000	19.558.227	19.558.227	19.464.961	93.266	19.373.727
cteci publice comunale, orasenesti, municipale	67.02.03.02	0	0	3.192.000	3.192.000	3.157.545	3.157.545	3.084.279	93.266	2.973.045
ie	67.02.03.03	0	0	6.570.000	6.485.000	6.137.155	6.137.155	6.137.155	0	6.137.155
ultii publice de spectacole si concerte	67.02.03.04	0	0	9.106.000	9.082.000	8.583.215	8.583.215	8.583.215	0	8.583.215
populare de arta si meserii	67.02.03.05	0	0	740.000	740.000	738.184	738.184	738.184	0	738.184
re pentru conservarea si promovarea culturii traditionale	67.02.03.08	0	0	689.000	595.000	551.691	551.691	551.691	0	551.691
servicii culturale	67.02.03.30	0	0	391.000	391.000	390.437	390.437	390.437	0	390.437
icii recreative si sportive	67.02.05	0	0	500.000	490.000	335.557	335.557	335.557	0	335.557
	67.02.05.01	0	0	200.000	200.000	140.928	140.928	140.928	0	140.928
at	67.02.05.02	0	0	300.000	290.000	194.629	194.629	194.629	0	194.629

Denumirea indicatorilor	Cod indicator	Credite de angajament				Credite bugetare				Angajamente legale	Plati efectuate	Angajamente legale de platit	Cheltuieli efective
		Definitive		initiale		definitive		initiale					
		initiale	Definitive	initiale	Definitive	initiale	Definitive	initiale	Definitive				
cheltuieli religioase	67.02.06	0	0	10.983.000	13.648.000	11.852.468	11.852.468	0	0	11.852.468	0	11.852.468	
servicii in domeniile culturii, recreerii si religiei	67.02.50	0	0	600.000	640.000	574.602	574.602	0	0	574.602	0	574.602	
rar si asistenta sociala	68.02	0	0	188.860.000	211.147.000	210.022.961	210.022.961	0	0	210.022.961	0	210.022.961	
anta sociala in caz de boli si invaliditati	68.02.05	0	0	45.353.000	58.138.000	58.114.344	58.114.344	0	0	58.114.344	0	58.114.344	
anta sociala in caz de invaliditate	68.02.05.02	0	0	45.353.000	58.138.000	58.114.344	58.114.344	0	0	58.114.344	0	58.114.344	
anta sociala pentru familie si copii	68.02.06	0	0	35.900.000	45.761.856	44.732.040	44.732.040	0	0	44.732.040	0	44.732.040	
cheltuieli in domeniul asistentei sociale	68.02.50	0	0	107.407.000	107.247.144	107.176.577	107.176.577	0	0	107.176.577	0	107.176.577	
cheltuieli in domeniul asistentei sociale	68.02.50.50	0	0	107.407.000	107.247.144	107.176.577	107.176.577	0	0	107.176.577	0	107.176.577	
JINTE, MEDIU SI APE	69.02	0	0	850.000	850.000	594.756	594.756	0	0	594.756	0	594.756	
costuri medii	74.02	0	0	850.000	850.000	594.756	594.756	0	0	594.756	0	594.756	
costuri si gestiunea deseurilor	74.02.05	0	0	850.000	850.000	594.756	594.756	0	0	594.756	0	594.756	
curatenia, tratamentul si distrugerea deseurilor	74.02.05.02	0	0	850.000	850.000	594.756	594.756	0	0	594.756	0	594.756	
activitati economice	79.02	0	0	48.866.000	59.653.000	54.618.267	54.618.267	0	0	54.618.267	0	54.618.267	
activitati economice, comerciale si de munca	80.02	0	0	3.720.000	4.270.000	4.017.904	4.017.904	0	0	4.017.904	0	4.017.904	
activitati economice si comerciale	80.02.01	0	0	3.720.000	4.270.000	4.017.904	4.017.904	0	0	4.017.904	0	4.017.904	
cheltuieli pentru activitati economice si comerciale	80.02.01.30	0	0	3.720.000	4.270.000	4.017.904	4.017.904	0	0	4.017.904	0	4.017.904	
agricultura, silvicultura, piscicultura si vanatoare	83.02	0	0	737.000	737.000	562.775	562.775	0	0	562.775	0	562.775	
agricultura si vanatoare	83.02.03	0	0	737.000	737.000	562.775	562.775	0	0	562.775	0	562.775	
agricultura si vanatoare	83.02.03.03	0	0	737.000	737.000	562.775	562.775	0	0	562.775	0	562.775	
activitati economice	84.02	0	0	41.635.000	51.852.000	47.387.723	47.387.723	0	0	47.387.723	0	47.387.723	
activitati economice	84.02.03	0	0	41.635.000	51.852.000	47.387.723	47.387.723	0	0	47.387.723	0	47.387.723	
activitati economice	84.02.03.01	0	0	41.635.000	51.852.000	47.387.723	47.387.723	0	0	47.387.723	0	47.387.723	
activitati economice	87.02	0	0	2.794.000	2.794.000	2.649.865	2.649.865	0	0	2.649.865	0	2.649.865	
activitati economice	87.02.50	0	0	2.794.000	2.794.000	2.649.865	2.649.865	0	0	2.649.865	0	2.649.865	
activitati economice	96.02	0	0	37.167.200	415	0	0	0	0	37.167.200	0	37.167.200	
activitati economice	98.02	0	0	37.167.200	415	0	0	0	0	37.167.200	0	37.167.200	
activitati economice	99.02	0	0	182.119.600	183.621.604	23.254.963	23.254.963	0	0	23.254.963	0	23.254.963	
activitati economice		0	0	182.119.600	183.621.604	23.254.963	23.254.963	0	0	23.254.963	0	23.254.963	
activitati economice		0	0	182.119.600	183.621.604	23.254.963	23.254.963	0	0	23.254.963	0	23.254.963	

Denumirea indicatorilor	Cod indicator	Credite de angajament				Credite bugetare				Angajamente bugetare	Angajamente legale	Plati efectuate	Angajamente legale de platit	Cheltuieli efective
		Definitive		initiale		definitive		initiale						
		Initiale	Definitive	Initiale	Definitive	Initiale	Definitive	Initiale	Definitive					
la I-a SERVICII PUBLICE GENERALE	50.02	0	0	17.245.000	14.113.170	5.629.114	5.629.114	5.629.114	5.629.114	5.629.114	0	0	6.105.191	
plati publice si actiuni externe	51.02	0	0	10.351.000	7.683.000	3.306.487	3.306.487	3.306.487	3.306.487	3.306.487	0	0	3.521.316	
plati executive si legislative	51.02.01	0	0	10.351.000	7.683.000	3.306.487	3.306.487	3.306.487	3.306.487	3.306.487	0	0	3.521.316	
plati executive	51.02.01.03	0	0	10.351.000	7.683.000	3.306.487	3.306.487	3.306.487	3.306.487	3.306.487	0	0	3.521.316	
servicii publice generale	54.02	0	0	6.894.000	6.430.170	2.322.627	2.322.627	2.322.627	2.322.627	2.322.627	0	0	2.563.375	
de rezerv a bugetara la dispozitia autoritatilor locale	54.02.05	0	0	0	0	0	0	0	0	0	0	0	56.079	
icii publice comunitare de evidenta a persoanelor	54.02.10	0	0	104.000	104.000	96.733	96.733	96.733	96.733	96.733	0	0	96.733	
servicii publice generale	54.02.50	0	0	6.790.000	6.326.170	2.225.894	2.225.894	2.225.894	2.225.894	2.225.894	0	0	2.431.063	
a a II-a APARARE, ORDINE PUBLICA SI SIGURANTA ONALA	59.02	0	0	549.000	549.000	412.277	412.277	412.277	412.277	412.277	0	0	128.613	
ire	60.02	0	0	33.000	33.000	0	0	0	0	0	0	0	30.090	
ire nationala	60.02.02	0	0	33.000	33.000	0	0	0	0	0	0	0	30.090	
e publica si siguranta nationala	61.02	0	0	516.000	516.000	412.277	412.277	412.277	412.277	412.277	0	0	98.523	
cte civile si protectie contra incendiilor (protectie civila litara)	61.02.05	0	0	516.000	516.000	412.277	412.277	412.277	412.277	412.277	0	0	98.523	
a a III-a CHELTUIELI SOCIAL-CULTURALE	64.02	0	0	21.285.100	26.569.226	12.385.659	12.385.659	12.385.659	12.385.659	12.385.659	0	0	8.594.425	
amant	65.02	0	0	895.000	1.850.008	516.981	516.981	516.981	516.981	516.981	0	0	309.824	
amant nedeterminat prin nivel	65.02.07	0	0	895.000	1.850.008	516.981	516.981	516.981	516.981	516.981	0	0	309.824	
amant special	65.02.07.04	0	0	895.000	1.850.008	516.981	516.981	516.981	516.981	516.981	0	0	309.824	
ate	66.02	0	0	9.258.000	12.625.000	5.700.873	5.700.873	5.700.873	5.700.873	5.700.873	0	0	5.700.873	
ii medicale in unitati sanitare cu paturi	66.02.05	0	0	9.258.000	12.625.000	5.700.873	5.700.873	5.700.873	5.700.873	5.700.873	0	0	5.700.873	
e Generale	66.02.06.01	0	0	9.258.000	12.625.000	5.700.873	5.700.873	5.700.873	5.700.873	5.700.873	0	0	5.700.873	
a. recreere si religie	67.02	0	0	5.417.100	6.067.100	3.836.516	3.836.516	3.836.516	3.836.516	3.836.516	0	0	1.191.146	
ii culturale	67.02.03	0	0	2.761.000	2.761.000	1.175.730	1.175.730	1.175.730	1.175.730	1.175.730	0	0	1.191.146	
eci publice comunale, orasesti, municipale	67.02.03.02	0	0	10.000	10.000	9.790	9.790	9.790	9.790	9.790	0	0	25.206	
ii publice de spectacole si concerte	67.02.03.03	0	0	2.237.000	2.237.000	868.343	868.343	868.343	868.343	868.343	0	0	868.343	
ervecii in domeniile culturii, recreerii si religiei	67.02.03.04	0	0	514.000	514.000	297.597	297.597	297.597	297.597	297.597	0	0	297.597	
ari si asistenta sociala	68.02	0	0	2.656.100	3.306.100	2.660.786	2.660.786	2.660.786	2.660.786	2.660.786	0	0	0	
nta sociala in caz de boli si invalizitati	68.02.05	0	0	4.455.000	1.413.000	1.285.472	1.285.472	1.285.472	1.285.472	1.285.472	0	0	550.477	


Denumirea indicatorilor	Cod indicator	Credite de angajament		Credite bugetare			Angajamente bugetare	Angajamente legale	Plati efectuate	Angajamente legate de platit	Cheltuieli efective
		Initiale	Definitive	Initiale	definitive	Angajamente legale					
enta sociala in caz de invaliditate	68.02.05.02	0	0	4.455.000	1.413.000	1.285.472	1.285.472	0	550.477	0	550.477
enta sociala pentru familia si copii	68.02.06	0	0	1.203.000	947.000	894.468	894.468	0	678.657	0	678.657
cheltuieli in domeniul asigurarilor si asistentei sociale	68.02.50	0	0	31.000	3.667.118	151.349	151.349	0	163.448	0	163.448
cheltuieli in domeniul asistentei sociale	68.02.50.50	0	0	31.000	3.667.118	151.349	151.349	0	163.448	0	163.448
ia a IV-a SERVICIULI DEZVOLTARE PUBLICA, JINTE, MEDIU SI APE	69.02	0	0	742.000	544.530	156.114	156.114	0	282.101	0	282.101
inte, servicii si dezvoltare publica	70.02	0	0	577.000	512.000	156.114	156.114	0	0	0	0
servicii in domeniul locuintei, serviciilor si dezvoltarii locale	70.02.50	0	0	577.000	512.000	156.114	156.114	0	0	0	0
ictia mediului	74.02	0	0	165.000	32.530	0	0	0	282.101	0	282.101
icerea si controlul poluarii	74.02.03	0	0	15.000	15.000	0	0	0	0	0	0
iritate si gestiunea deeurilor	74.02.05	0	0	150.000	17.530	0	0	0	282.101	0	282.101
itarea, tratarea si distrugerea deeurilor	74.02.05.02	0	0	150.000	17.530	0	0	0	282.101	0	282.101
ia a V-a ACTIUNI ECONOMICE	79.02	0	0	142.318.500	141.845.678	4.671.799	4.671.799	0	16.442.402	0	16.442.402
ni generale economice, comerciale si de munca	80.02	0	0	0	0	0	0	0	2.242	0	2.242
ni generale economice si comerciale	80.02.01	0	0	0	0	0	0	0	2.242	0	2.242
heltuieli pentru actiuni generale economice si comerciale	80.02.01.30	0	0	0	0	0	0	0	2.242	0	2.242
ultura, silvicultura, piscicultura si vanatoare	83.02	0	0	295.000	295.000	257.792	257.792	0	257.792	0	257.792
ultura	83.02.03	0	0	295.000	295.000	257.792	257.792	0	257.792	0	257.792
ctia plantelor si carantina fitosanitara	83.02.03.03	0	0	295.000	295.000	257.792	257.792	0	257.792	0	257.792
porturi	84.02	0	0	141.208.500	140.735.678	4.091.337	4.091.337	0	15.859.698	0	15.859.698
port rutier	84.02.03	0	0	135.109.000	133.059.000	785.180	785.180	0	10.964.299	0	10.964.299
uri si poduri	84.02.03.01	0	0	135.109.000	133.059.000	785.180	785.180	0	10.964.299	0	10.964.299
port aerian	84.02.06	0	0	6.098.500	7.676.678	3.306.157	3.306.157	0	4.895.399	0	4.895.399
ia civila	84.02.06.02	0	0	6.098.500	7.676.678	3.306.157	3.306.157	0	4.895.399	0	4.895.399
ctiuni economice	87.02	0	0	815.000	815.000	322.670	322.670	0	322.670	0	322.670
ctiuni economice	87.02.50	0	0	815.000	815.000	322.670	322.670	0	322.670	0	322.670
a a VII-a REZERVE, EXCEDENT/DEFICIT	96.02	0	0	37.167.200	415	0	0	0	29.894.059	0	29.894.059
dent	98.02	0	0	0	415	0	0	0	0	0	0
it	99.02	0	0	37.167.200	0	0	0	0	0	0	0



CONTUL DE EXECUTIE 2C: ADMINISTRATIA LOCALA - CREDITE INTERNE - CHELTUIELI

la data de 31.12.2018

Denumirea indicatorilor	Cod Indicator	Credite de angajament		Credite bugetare		Angajamente bugetare	Angajamente legale	Plati efectuate	Angajamente legale de platit	Cheltuieli efective
		Initiale	Definitive	Initiale	definitive					
AL SECTIUNILE FUNCTIONARE + DEZVOLTARE		0	0	635.000	635.000	590.429	590.429	590.429	0	1.674.916
AL CHELTUIELI		0	0	635.000	635.000	590.429	590.429	590.429	0	1.674.916
ea a V-a ACTIUNI ECONOMICE	79.07	0	0	635.000	635.000	590.429	590.429	590.429	0	1.674.916
sporturi	84.07	0	0	635.000	635.000	590.429	590.429	590.429	0	1.674.916
sport aerian	84.07.06	0	0	635.000	635.000	590.429	590.429	590.429	0	1.674.916
alia civila	84.07.06.02	0	0	635.000	635.000	590.429	590.429	590.429	0	1.674.916
ea a VII-a REZERVE, EXCEDENT/DEFICIT	96.07	0	0	0	0	0	0	0	0	0
icit	99.07	0	0	0	0	0	0	0	0	0
ea a VII-a REZERVE, EXCEDENT/DEFICIT	96.07	0	0	0	0	0	0	0	0	0
icit	99.07	0	0	0	0	0	0	0	0	0
TINEA DE DEZVOLTARE		0	0	635.000	635.000	590.429	590.429	590.429	0	1.674.916
AL CHELTUIELI		0	0	635.000	635.000	590.429	590.429	590.429	0	1.674.916
ea a V-a ACTIUNI ECONOMICE	79.07	0	0	635.000	635.000	590.429	590.429	590.429	0	1.674.916
sporturi	84.07	0	0	635.000	635.000	590.429	590.429	590.429	0	1.674.916
sport aerian	84.07.06	0	0	635.000	635.000	590.429	590.429	590.429	0	1.674.916
alia civila	84.07.06.02	0	0	635.000	635.000	590.429	590.429	590.429	0	1.674.916
ea a VII-a REZERVE, EXCEDENT/DEFICIT	96.07	0	0	0	0	0	0	0	0	0
icit	99.07	0	0	0	0	0	0	0	0	0




DIRECTOR EXECUTIV
GABRIELA MITREA

CONTUL DE EXECUTIE 2D: ADMINISTRATIA LOCALA - FONDURI EXTERNE NERAMBURSABILE - VENITURI

la data de 31.12.2018

Denumirea indicatorilor	Cod indicator	Prevederi bugetare		Drepturi constatate			Incasari realizate	Stingeri pe alte cai decat incasari	Drepturi constatate de incasat
		anuale aprobate la finele perioadei de raportare	trimestriale cumulate	Total, din care:	din anii precedenti	din anul curent			
TOTAL SECTIUNILE FUNCTIONARE+DEZVOLTARE		1.191.000	1.191.000	888.000	0	888.000	888.000	0	0
TOTAL VENITURI		1.191.000	1.191.000	888.000	0	888.000	888.000	0	0
VENITURI CURENTE		1.191.000	1.191.000	888.000	0	888.000	888.000	0	0
VENITURI NEFISCALE		1.191.000	1.191.000	888.000	0	888.000	888.000	0	0
VANZARI DE BUNURI SI SERVICII		1.191.000	1.191.000	888.000	0	888.000	888.000	0	0
transferuri voluntare, altele decat subventiile	37,08	1.191.000	1.191.000	888.000	0	888.000	888.000	0	0
transferuri voluntare	37,08.50	1.191.000	1.191.000	888.000	0	888.000	888.000	0	0
STIUNEA DE FUNCTIONARE		1.191.000	1.191.000	888.000	0	888.000	888.000	0	0
TOTAL VENITURI		1.191.000	1.191.000	888.000	0	888.000	888.000	0	0
VENITURI CURENTE		1.191.000	1.191.000	888.000	0	888.000	888.000	0	0
VENITURI NEFISCALE		1.191.000	1.191.000	888.000	0	888.000	888.000	0	0
VANZARI DE BUNURI SI SERVICII		1.191.000	1.191.000	888.000	0	888.000	888.000	0	0
transferuri voluntare, altele decat subventiile	37,08	1.191.000	1.191.000	888.000	0	888.000	888.000	0	0
transferuri voluntare	37,08.50	1.191.000	1.191.000	888.000	0	888.000	888.000	0	0

PRESEDINTE
SORIN BRSOVEANU




DIRECTOR EXECUTIV
GABRIELA MITREA

CONTUL DE EXECUTIE 2D: ADMINISTRATIA LOCALA - FONDURI EXTERNE NERAMBURSABILE - CHELTUIELI

la data de 31.12.2018

Denumirea indicatorilor	Cod indicator	Credite de angajament		Credite bugetare		Angajamente bugetare	Angajamente legale	Plati efectuate	Angajamente legale de plati	Cheltuieli efective
		Initiale	Definitive	initiale	definitive					
TAL SECTIUNILE FUNCTIONARE * DEZVOLTARE		0	0	1.191.000	1.191.000	1.145.691	1.145.691	886.633	259.058	960.161
TAL CHELTUIELI		0	0	1.191.000	1.191.000	1.145.691	1.145.691	886.633	259.058	960.161
tea a III-a CHELTUIELI SOCIAL-CULTURALE	64.08	0	0	1.191.000	1.191.000	1.145.691	1.145.691	886.633	259.058	960.161
atamant	65.08	0	0	1.191.000	1.191.000	1.145.691	1.145.691	886.633	259.058	960.161
atamant nedefinibil prin nivel	65.08.07	0	0	1.191.000	1.191.000	1.145.691	1.145.691	886.633	259.058	960.161
atamant special	65.08.07.04	0	0	1.191.000	1.191.000	1.145.691	1.145.691	886.633	259.058	960.161
tea a VII-a REZERVA, EXCEDENT/DEFICIT	96.08	0	0	0	0	0	0	886.633	0	0
icit	96.08	0	0	0	0	0	0	886.633	0	0
OTAL CHELTUIELI		0	0	1.191.000	1.191.000	1.145.691	1.145.691	886.633	259.058	960.161
tea a III-a CHELTUIELI SOCIAL-CULTURALE	64.08	0	0	1.191.000	1.191.000	1.145.691	1.145.691	886.633	259.058	960.161
atamant	65.08	0	0	1.191.000	1.191.000	1.145.691	1.145.691	886.633	259.058	960.161
atamant nedefinibil prin nivel	65.08.07	0	0	1.191.000	1.191.000	1.145.691	1.145.691	886.633	259.058	960.161
atamant special	65.08.07.04	0	0	1.191.000	1.191.000	1.145.691	1.145.691	886.633	259.058	960.161
tea a VII-a REZERVA, EXCEDENT/DEFICIT	96.08	0	0	0	0	0	0	886.633	0	0
icit	96.08	0	0	0	0	0	0	886.633	0	0
tea a VII-a REZERVA, EXCEDENT/DEFICIT	96.08	0	0	0	0	0	0	886.633	0	0
icit	96.08	0	0	0	0	0	0	886.633	0	0



DIRECTOR EXECUTIV
GABRIELA MITREA

CONTUL DE EXECUTIE 2018 ADMINISTRATIA LOCALA - ~~ACTIVITATI~~ FINANATATE ~~DE~~ DIN VENITURI PROPRII - VENITURI
SI SUBVENTII,
la data de 31.12.2018


Denumirea indicatorilor	Cod indicator	Prevederi bugetare		Total, din care:	Drepturi constatate		Incasari realizate	Singeri pe alte cai decat incasari	Drepturi constatate de incasat
		anuale aprobate la finele perioadei de raportare	trimestriale cumulate		din anii precedenti	din anul curent			
L. SECTIUNILE FUNCTIONARE-DEZVOLTARE		381.418.000	323.062.169	302.323.149	1.092.848	301.230.301	297.472.104	0	4.851.045
L. VENITURI		381.418.000	323.062.169	302.323.149	1.092.848	301.230.301	297.472.104	0	4.851.045
VENITURI CURENTE		197.827.000	193.727.169	185.076.910	1.092.848	183.984.062	180.225.865	0	4.851.045
VENITURI NEFISCALE		197.827.000	193.727.169	185.076.910	1.092.848	183.984.062	180.225.865	0	4.851.045
VENITURI DIN PROPRIETATE		7.000	7.000	6.560	0	6.560	6.560	0	0
iri din proprietate	30.10	7.000	7.000	6.560	0	6.560	6.560	0	0
iri din concesiuni si inchirieri	30.10.05	7.000	7.000	6.560	0	6.560	6.560	0	0
enturi din concesiuni si inchirieri de catre institutiile publice	30.10.05.30	7.000	7.000	6.560	0	6.560	6.560	0	0
ANZARI DE BUNURI SI SERVICII		197.820.000	193.720.169	185.070.350	1.092.848	183.977.502	180.219.305	0	4.851.045
iri din prestari de servicii si alte activitati	33.10	197.820.000	193.561.489	184.932.012	1.092.848	183.839.164	180.060.967	0	4.851.045
iri din prestari de servicii	33.10.08	3.250.000	3.791.000	5.366.966	677.961	4.689.005	3.242.381	0	2.124.585
ibutia de intretinere a persoanelor asistate	33.10.13	1.928.000	1.928.000	1.775.685	0	1.775.685	1.775.685	0	0
iri din organizarea de cursuri de calificare si conversiile sionale, specializare si perfectionare	33.10.17	76.000	76.000	43.550	0	43.550	43.550	0	0
iri din contractele incheiate cu casele de asigurari sociale de ate	33.10.21	145.271.000	144.038.489	138.913.962	414.887	138.499.075	138.212.351	0	2.701.611
iri din contractele incheiate cu directiile de sanatate publica din alocate de la bugetul de stat	33.10.30	29.100.000	12.600.000	9.513.324	0	9.513.324	9.513.324	0	0
iri din contractele incheiate cu directiile de sanatate publica din alocate din veniturile proprii ale Ministerului Sanatatii	33.10.31	9.900.000	24.700.000	23.289.877	0	23.289.877	23.272.508	0	17.369
iri din contractele incheiate cu institutiile de medicina legala	33.10.32	7.300.000	5.500.000	5.075.000	0	5.075.000	5.075.000	0	0
enturi din prestari de servicii si alte activitati	33.10.50	695.000	946.000	963.648	0	963.648	946.168	0	7.480
enturi voluntare, altele decat subventiile	37.10	0	138.630	138.338	0	138.338	138.338	0	0

Denumirea indicatorilor	Cod indicator	Prevederi bugetare		Drepturi constatate		Incasari realizate	Singeri pe alte cai decat incasari	Drepturi constatate de incasat
		anuale aprobate la finele perioadei de raportare	trimestriale cumulate	Total, din care:	din anii precedenti			
titii si sponsorizari	37.10.01	0	133.338	133.338	0	133.338	0	0
imintite din sectiunea de functionare pentru finantarea sectiunii dezvoltare a bugetului de venituri proprii si subventii	37.10.03	0	-65.169	-65.169	0	-65.169	0	0
imintite din sectiunea de functionare	37.10.04	0	65.169	65.169	0	65.169	0	0
ransferuri voluntare	37.10.50	0	5.000	5.000	0	5.000	0	0
INITIURI DIN CAPITAL		0	0	242	0	242	0	0
uri din valorificarea unor bunuri	39.10	0	0	242	0	242	0	0
uri din valorificarea unor bunuri ale institutiilor publice	39.10.01	0	0	242	0	242	0	0
ENTITII DE LA ALTE NIVELE ALE ADMINISTRATIEI PUBLICE		181.058.000	126.502.000	115.683.375	0	115.683.375	0	0
entii de la bugetul de stat	42.10	454.000	454.000	297.080	0	297.080	0	0
entii de la bugetul de stat catre institutiile publice finantate integral din venituri proprii necesare sustinerii derularii proiectelor ate din FEIN postaderare, aferente perioadei de programare 2020	42.10.39	454.000	454.000	0	0	0	0	0
entii de la bugetul de stat catre institutiile publice finantate partial integral din venituri proprii necesare sustinerii derularii proiectelor ate din FEIN postaderare, aferente perioadei de programare 2020	42.10.70	0	0	297.080	0	297.080	0	0
entii de la alte administratii	43.10	180.504.000	126.048.000	115.386.295	0	115.386.295	0	0
entii pentru institutiile publice	43.10.09	23.981.000	23.756.000	22.358.591	0	22.358.591	0	0
entii de la bugetul local pentru finantarea cheltuielilor de capital membru sanatatii	43.10.14	9.258.000	12.925.000	5.700.872	0	5.700.872	0	0
entii pentru institutiile publice destinate sectiunii de dezvoltare	43.10.19	3.965.000	3.965.000	1.843.136	0	1.843.136	0	0
entii din bugetul Fondului national unic de asigurari sociale de ate pentru acoperirea cresterilor salariale	43.10.33	143.400.000	85.700.000	85.483.696	0	85.483.696	0	0
ume primite de la UE	46.10	0	0	742.700	0	742.700	0	0
ume primite si fonduri de la Uniunea Europeana pentru umele operationale finantate din cadrul financiar 2014-2020	46.10.04	0	0	742.700	0	742.700	0	0
imintite de la UE/alti donatori in contul platilor efectuate si antari aferente cadrului financiar 2014-2020	48.10	2.833.000	2.833.000	819.922	0	819.922	0	0
il Social European (FSE)	48.10.02	2.833.000	2.833.000	819.922	0	819.922	0	0

Denumirea indicatorilor	Cod indicator	Prevederi bugetare		Drepturi constatate		Incasari realizate	Slingeri pe alte cai decat incasari	Drepturi constatate de incasat
		anuale aprobate la finele perioadei de raportare	trimestriale cumulate	Total, din care:	din anii precedenti			
si primite in contul platilor efectuate in anul curent	48.10.02.01	2.833.000	0	0	0	0	0	0
manare	48.10.02.03	0	2.833.000	819.922	0	819.922	0	0
PLANEA DE FUNCTIONARE		364.908.000	303.120.000	292.854.028	1.092.848	288.002.983	0	4.851.045
PLANUL DE VENITURI		364.908.000	303.120.000	292.854.028	1.092.848	288.002.983	0	4.851.045
NITURI CURENTE		197.527.000	193.662.000	185.011.741	1.092.848	180.160.695	0	4.851.045
VENITURI NEFISCALE		197.527.000	193.662.000	185.011.741	1.092.848	180.160.695	0	4.851.045
VENITURI DIN PROPRIETATE		7.000	7.000	6.560	0	6.560	0	0
uri din proprietate	30.10	7.000	7.000	6.560	0	6.560	0	0
uri din concesiuni si inchirieri	30.10.05	7.000	7.000	6.560	0	6.560	0	0
venituri din concesiuni si inchirieri de catre institutiile publice	30.10.05.30	7.000	7.000	6.560	0	6.560	0	0
ANZARI DE BUNURI SI SERVICII		197.520.000	193.655.000	185.005.181	1.092.848	180.154.135	0	4.851.045
uri din prestari de servicii si alte activitati	33.10	197.520.000	193.655.000	184.932.012	1.092.848	180.080.967	0	4.851.045
in din prestari de servicii	33.10.06	3.250.000	3.791.000	5.365.965	677.961	3.242.381	0	2.124.585
in din prestari de servicii	33.10.13	1.928.000	1.928.000	1.775.685	0	1.775.685	0	0
in din organizarea de cursuri de calificare si conversi	33.10.17	76.000	76.000	43.550	0	43.550	0	0
in din organizarea de cursuri de calificare si conversi	33.10.17	76.000	76.000	43.550	0	43.550	0	0
in din contractele inchetate cu casele de asigurari sociale de	33.10.21	145.271.000	144.038.489	138.913.962	414.887	136.212.351	0	2.701.611
ate								
in din contractele inchetate cu directiile de sanatate publica din	33.10.30	29.100.000	12.600.000	9.513.324	0	9.513.324	0	0
alocate de la bugetul de stat								
in din contractele inchetate cu directiile de sanatate publica din	33.10.31	9.900.000	24.700.000	23.289.877	0	23.289.877	0	17.369
alocate din veniturile proprii ale Ministerului Sanatatii								
in din contractele inchetate cu institutiile de medicina legala	33.10.32	7.300.000	5.500.000	5.075.000	0	5.075.000	0	0
venituri din prestari de servicii si alte activitati	33.10.50	695.000	948.000	953.648	0	946.168	0	7.480
venituri voluntare, altele decat subventiile	37.10	0	73.511	73.169	0	73.169	0	0
si sponsorizari	37.10.01	0	133.680	133.338	0	133.338	0	0
in din sectiunea de functionare pentru finantarea sectiunii	37.10.03	0	-65.169	-65.169	0	-65.169	0	0
de dezvoltare a bugetului de venituri proprii si subventii								
anistrueri voluntare	37.10.50	0	5.000	5.000	0	5.000	0	0

Denumirea indicatorilor	Cod indicator	Provederi bugetare		Total, din care:	Drepturi constatate		Incasari realizate	Singeri pe alte cai decat incasari	Drepturi constatate de incasat
		anuale aprobate la finele perioadei de raportare	trimestriale cumulate		din anii precedenti	din anul curent			
VENITII DE LA ALTE NIVELE ALE ADMINISTRATIEI PUBLICE									
entii de la alte administratii	43.10	167.381.000	109.458.000	107.842.287	0	107.842.287	107.842.287	0	0
entii pentru instituti publice	43.10.09	167.381.000	109.458.000	107.842.287	0	107.842.287	107.842.287	0	0
entii din bugetul Fondului national unic de asigurari sociale de	43.10.33	23.981.000	23.758.000	22.358.591	0	22.358.591	22.358.591	0	0
iate pentru acoperirea cresterilor salariale		143.400.000	85.700.000	85.483.696	0	85.483.696	85.483.696	0	0
PLINEA DE DEZVOLTARE		16.510.000	19.942.169	9.469.121	0	9.469.121	9.469.121	0	0
L. VENITURI		16.510.000	19.942.169	9.469.121	0	9.469.121	9.469.121	0	0
NITURI CURENTE		0	65.169	65.169	0	65.169	65.169	0	0
ENITURI NEFISCALE		0	65.169	65.169	0	65.169	65.169	0	0
/ANZARI DE BUNURI SI SERVICII		0	65.169	65.169	0	65.169	65.169	0	0
feruri voluntare, altele decat subventiile	37.10	0	65.169	65.169	0	65.169	65.169	0	0
iminite din sectiunea de functionare	37.10.04	0	65.169	65.169	0	65.169	65.169	0	0
NITURI DIN CAPITAL		0	0	242	0	242	242	0	0
uri din valorificarea unor bunuri	39.10	0	0	242	0	242	242	0	0
uri din valorificarea unor bunuri ale institutiilor publice	39.10.01	0	0	242	0	242	242	0	0
VENITII DE LA ALTE NIVELE ALE ADMINISTRATIEI PUBLICE		13.877.000	17.044.000	7.841.088	0	7.841.088	7.841.088	0	0
entii de la bugetul de stat	42.10	454.000	454.000	297.080	0	297.080	297.080	0	0
entii de la bugetul de stat catre institutiile publice finantate	42.10.39	454.000	454.000	0	0	0	0	0	0
l sau integral din venituri proprii pentru proiecte									
entii de la bugetul de stat catre institutiile publice finantate partial	42.10.70	0	0	297.080	0	297.080	297.080	0	0
integral din venituri proprii necesare sustinerii denarii proiectelor									
ate din FEN postaderare, aferente perioadei de programare									
2020									
entii de la alte administratii	43.10	13.223.000	16.590.000	7.544.008	0	7.544.008	7.544.008	0	0
entii de la bugetul local pentru finantarea cheltuielilor de capital	43.10.14	9.258.000	12.825.000	5.700.872	0	5.700.872	5.700.872	0	0
menului sanatatii									
entii pentru instituti publice destinate sectiunii de dezvoltare	43.10.19	3.965.000	3.965.000	1.843.136	0	1.843.136	1.843.136	0	0
ume primite de la UE	46.10	0	0	742.700	0	742.700	742.700	0	0

Denumirea indicatorilor	Cod indicator	Prevederi bugetare		Drepturi constatate		Incasari realizate	Singeri pe alte cai decat incasari	Drepturi constatate de incasat
		anuale aprobate la finele perioadei de raportare	trimestriale cumulate	Total, din care:	din anii precedenti			
sume primite si fonduri de la Uniunea Europeana pentru activitati de dezvoltare rurala din cadrul financiar 2014-2020	46.10.04	0	0	742.700	0	742.700	0	0
prime de la UE/alti donatori in contul platilor efectuate si platiri aferente cadrului financiar 2014-2020	48.10	2.833.000	2.833.000	819.922	0	819.922	0	0
Social European (FSE)	48.10.02	2.833.000	2.833.000	819.922	0	819.922	0	0
prime in contul platilor efectuate in anul curent	48.10.02.01	2.833.000	0	0	0	0	0	0
platiri	48.10.02.03	0	2.833.000	819.922	0	819.922	0	0



DIRECTOR EXECUTIV
GABRIELA MITREA

.....

CONTUL DE EXECUTIE 28 ADMINISTRATIA LOCALA - ~~ANEXA~~ FINANTARELE DINTRE VENITURI PROPRII - CHELTUIELI
SI SUBVENȚII

la data de 31.12.2018

Denumirea indicatorilor	Cod indicator	Credite de angajament		Credite bugetare		Angajamente bugetare	Angajamente legale	Plati efectuate	Angajamente legale de platit	Cheltuieli efective
		Initiale	Definitive	Initiale	definitive					
TAL SECTIUNILE FUNCTIONARE + DEZVOLTARE		0	0	391.899.000	333.543.169	304.970.695	304.970.695	299.713.409	5.257.286	309.528.230
TAL CHELTUIELI		0	0	391.899.000	333.543.169	304.970.695	304.970.695	299.713.409	5.257.286	309.528.230
tea l-a SERVICIIL PUBLICE GENERALE	50.10	0	0	3.068.000	3.058.000	3.037.242	3.037.242	2.842.002	195.240	2.810.580
servicii publice generale	54.10	0	0	3.068.000	3.058.000	3.037.242	3.037.242	2.842.002	195.240	2.810.580
vici publice comunitare de evidenta a persoanelor	54.10.10	0	0	3.068.000	3.058.000	3.037.242	3.037.242	2.842.002	195.240	2.810.580
tea a III-a CHELTUIELI SOCIAL-CULTURALE	64.10	0	0	383.867.000	325.310.169	297.371.050	297.371.050	292.542.874	4.828.176	302.821.603
iatate	66.10	0	0	360.827.000	302.390.169	277.096.206	277.096.206	273.010.497	4.085.709	282.386.638
vici medicale in unitati sanitare cu patuni	66.10.06	0	0	360.827.000	302.390.169	277.096.206	277.096.206	273.010.497	4.085.709	282.386.638
iale generale	66.10.06.01	0	0	360.827.000	302.390.169	277.096.206	277.096.206	273.010.497	4.085.709	282.386.638
tura, recreere si religie	67.10	0	0	20.666.000	20.546.000	18.818.071	18.818.071	18.084.824	733.447	18.699.468
vici culturale	67.10.03	0	0	20.666.000	20.546.000	18.818.071	18.818.071	18.084.824	733.447	18.699.468
se	67.10.03.03	0	0	8.981.000	8.916.000	7.490.835	7.490.835	7.218.489	272.346	7.912.345
ituli publice de spectacole si concerte	67.10.03.04	0	0	9.880.000	9.876.000	9.583.635	9.583.635	9.168.242	415.393	9.086.442
il populare de arta si meserii	67.10.03.05	0	0	740.000	760.000	755.200	755.200	754.184	1.016	749.900
urii	67.10.03.11	0	0	396.000	396.000	393.449	393.449	392.018	1.431	408.309
servicii culturale	67.10.03.30	0	0	689.000	695.000	594.952	594.952	551.691	43.261	572.472
jurari si asistenta sociala	68.10	0	0	2.374.000	2.374.000	1.456.773	1.456.773	1.447.753	9.020	1.735.457
cheltuieli in domeniul asigurarilor si asistentei sociale	68.10.50	0	0	2.374.000	2.374.000	1.456.773	1.456.773	1.447.753	9.020	1.735.457
cheltuieli in domeniul asistentei sociale	68.10.50.50	0	0	4.974.000	5.175.000	4.562.403	4.562.403	4.328.533	233.870	3.896.047
tea a V-a ACTIUNI ECONOMICE	83.10	0	0	1.065.000	1.076.000	1.037.653	1.037.653	865.194	172.459	854.702
cultura, silvicultura, piscicultura si vanatoare	83.10.03	0	0	1.065.000	1.076.000	1.037.653	1.037.653	865.194	172.459	854.702
cultura	83.10.03.30	0	0	1.065.000	1.076.000	1.037.653	1.037.653	865.194	172.459	854.702
cheltuieli in domeniul agriculturii	87.10	0	0	3.909.000	4.095.000	3.524.750	3.524.750	3.463.339	61.411	3.041.345
actiuni economice		0	0	3.909.000	4.095.000	3.524.750	3.524.750	3.463.339	61.411	3.041.345

Denumirea indicatorilor	Cod indicator	Credite de angajament			Credite bugetare			Plati efectuate	Angajamente legale	Angajamente legale de plati	Cheltuieli efective
		Initiale	Definitive	Definitive	Credite bugetare						
					initiale	definitive					
actiuni economice	87.10.50	0	0	0	4.099.000	3.524.750	3.463.339	61.411	3.041.345	0	
ea a VII-a REZERVE, EXCEDENT/DEFICIT	96.10	0	0	0	10.481.000	0	2.241.305	0	0	0	
icit	99.10	0	0	0	10.481.000	0	2.241.305	0	0	0	
ACTIUNI DE FUNCTIONARE		0	0	0	369.514.000	292.880.480	287.823.194	5.257.286	294.400.018	0	
AL CHELTUIELI		0	0	0	369.514.000	292.880.480	287.823.194	5.257.286	294.400.018	0	
ea I-a SERVICII PUBLICE GENERALE	50.10	0	0	0	2.954.000	2.940.509	2.745.289	195.240	2.782.970	0	
servicii publice generale	54.10	0	0	0	2.954.000	2.940.509	2.745.289	195.240	2.782.970	0	
/ici publice comunitare de evidenta a persoanelor	54.10.10	0	0	0	2.954.000	2.940.509	2.745.289	195.240	2.782.970	0	
ea a III-a CHELTUIELI SOCIAL-CULTURALE	64.10	0	0	0	362.686.000	285.958.031	281.129.855	4.828.176	288.067.213	0	
atate	66.10	0	0	0	342.407.000	286.849.369	282.763.660	4.085.709	289.182.109	0	
/ici medicale in unitati sanitare cu paturi	66.10.06	0	0	0	342.407.000	286.849.369	282.763.660	4.085.709	289.182.109	0	
ale generale	66.10.06.01	0	0	0	342.407.000	286.849.369	282.763.660	4.085.709	289.182.109	0	
ura, recreere si religie	67.10	0	0	0	17.915.000	17.651.889	16.918.442	733.447	17.149.607	0	
/ici culturale	67.10.03	0	0	0	17.915.000	17.651.889	16.918.442	733.447	17.149.607	0	
ee	67.10.03.03	0	0	0	6.724.000	6.622.250	6.349.904	272.346	6.460.617	0	
ituti publice de spectacole si concerte	67.10.03.04	0	0	0	9.366.000	9.286.038	8.870.645	415.393	8.956.309	0	
il populare de arta si meserii	67.10.03.05	0	0	0	740.000	755.200	754.184	1.016	749.900	0	
urii	67.10.03.11	0	0	0	396.000	393.449	392.018	1.431	408.309	0	
servicii culturale	67.10.03.30	0	0	0	689.000	594.952	551.891	43.261	572.472	0	
jurari si asistenta sociala	68.10	0	0	0	2.374.000	1.456.773	1.447.753	9.020	1.735.497	0	
cheltuieli in domeniul asigurarii si asistentei sociale	68.10.50	0	0	0	2.374.000	1.456.773	1.447.753	9.020	1.735.497	0	
cheltuieli in domeniul asistentei sociale	68.10.50.50	0	0	0	2.374.000	1.456.773	1.447.753	9.020	1.735.497	0	
ea a V-a ACTIUNI ECONOMICE	79.10	0	0	0	3.864.000	3.981.940	3.748.070	233.870	3.549.835	0	
cultura, silvicultura, piscicultura si vanatoare	83.10	0	0	0	770.000	779.861	607.402	172.459	589.410	0	
cultura	83.10.03	0	0	0	770.000	779.861	607.402	172.459	589.410	0	
cheltuieli in domeniul agriculturii	83.10.03.30	0	0	0	770.000	779.861	607.402	172.459	589.410	0	
actiuni economice	87.10	0	0	0	3.094.000	3.202.079	3.140.668	61.411	2.960.425	0	
actiuni economice	87.10.50	0	0	0	3.094.000	3.202.079	3.140.668	61.411	2.960.425	0	
ea a VII-a REZERVE, EXCEDENT/DEFICIT	96.10	0	0	0	10.481.000	0	2.241.305	0	0	0	
icit	99.10	0	0	0	10.481.000	0	2.241.305	0	0	0	

Denumirea indicatorilor	Cod indicator	Credite de angajament		Credite bugetare		Angajamente bugetare	Angajamente legale	Plati efectuate	Angajamente legale de platit	Cheltuieli efective
		Initiale	Definitive	initiale	definitive					
PLANUL ANUAL DE DEZVOLTARE		0	0	22.385.000	25.817.169	12.090.215	12.090.215	12.090.215	0	15.128.212
AL CHELTUIELI		0	0	22.385.000	25.817.169	12.090.215	12.090.215	12.090.215	0	15.128.212
ea I-a SERVICII PUBLICE GENERALE	50.10	0	0	104.000	104.000	96.733	96.733	96.733	0	27.610
servicii publice generate	54.10	0	0	104.000	104.000	96.733	96.733	96.733	0	27.610
servicii publice comunitare de evidenta a persoanelor	54.10.10	0	0	104.000	104.000	96.733	96.733	96.733	0	27.610
ea a III-a CHELTUIELI SOCIAL-CULTURALE	64.10	0	0	21.171.000	24.803.169	11.413.019	11.413.019	11.413.019	0	14.754.390
atate	66.10	0	0	18.420.000	21.852.169	10.246.837	10.246.837	10.246.837	0	13.204.529
servicii medicale in unitati sanitare cu paturi	66.10.06	0	0	18.420.000	21.852.169	10.246.837	10.246.837	10.246.837	0	13.204.529
servicii medicale generate	66.10.06.01	0	0	18.420.000	21.852.169	10.246.837	10.246.837	10.246.837	0	13.204.529
servicii culturale	67.10	0	0	2.751.000	2.751.000	1.166.182	1.166.182	1.166.182	0	1.549.861
servicii culturale	67.10.03	0	0	2.751.000	2.751.000	1.166.182	1.166.182	1.166.182	0	1.549.861
servicii culturale	67.10.03.03	0	0	2.237.000	2.237.000	868.585	868.585	868.585	0	1.451.728
servicii culturale	67.10.03.04	0	0	514.000	514.000	297.597	297.597	297.597	0	98.133
servicii culturale	79.10	0	0	1.110.000	1.110.000	580.463	580.463	580.463	0	346.212
servicii culturale	83.10	0	0	295.000	295.000	257.792	257.792	257.792	0	265.292
servicii culturale	83.10.03	0	0	295.000	295.000	257.792	257.792	257.792	0	265.292
servicii culturale	83.10.03.30	0	0	295.000	295.000	257.792	257.792	257.792	0	265.292
servicii culturale	87.10	0	0	815.000	815.000	322.671	322.671	322.671	0	80.920
servicii culturale	87.10.50	0	0	815.000	815.000	322.671	322.671	322.671	0	80.920
servicii culturale	96.10	0	0	10.481.000	10.481.000	0	0	2.241.305	0	0
servicii culturale	99.10	0	0	10.481.000	10.481.000	0	0	2.241.305	0	0

PRESEDINTE
SORIN BRISOVEANU

Sorin Brisoveanu

DIRECTOR EXECUTIV
GABRIELA MITREA

Gabriela Mitrea